Panduan Penggunaan Sistem

I. Halaman Depan

1. Selamat Datang

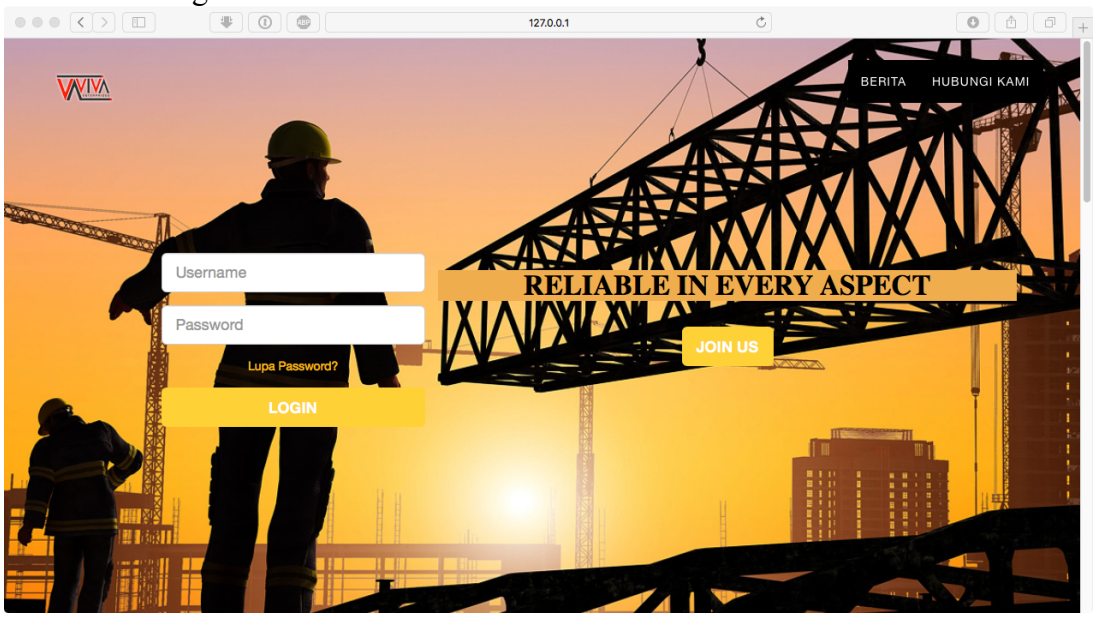

- Ini adalah halaman utama aplikasi

2. Login

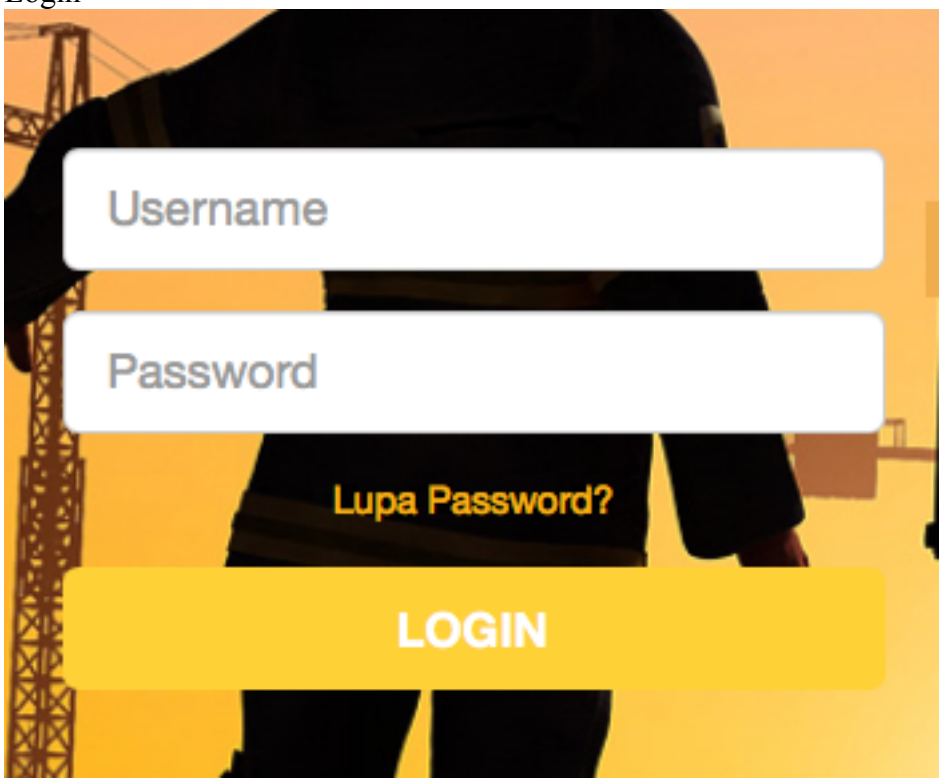

- Isi username dan password
- Klik tombol LOGIN

3. Daftar



- Klik tombol JOIN US

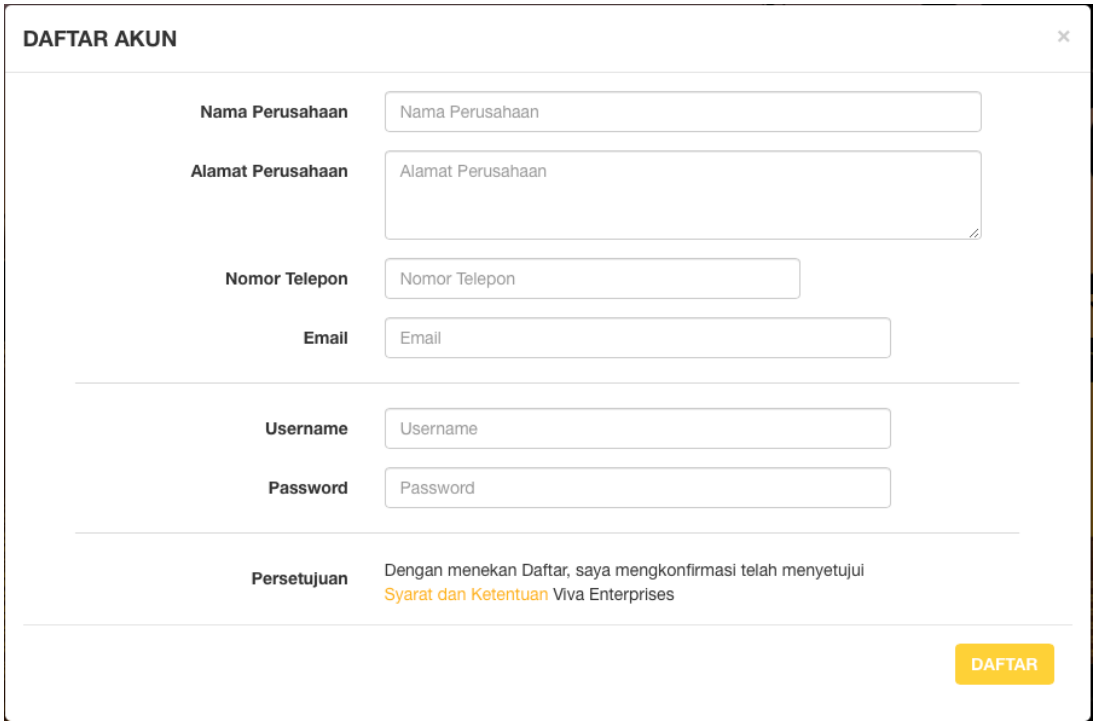

- Isi kolom Nama Perusahaan, Alamat Perusahaan, Nomor Telepon, Email, Username dan Password
- Klik tombol DAFTAR
- Tunggu aktivasi akun oleh admin
- Sebelum akun Anda diaktivasi oleh admin, maka Anda tidak bisa Login

4. Lupa Password

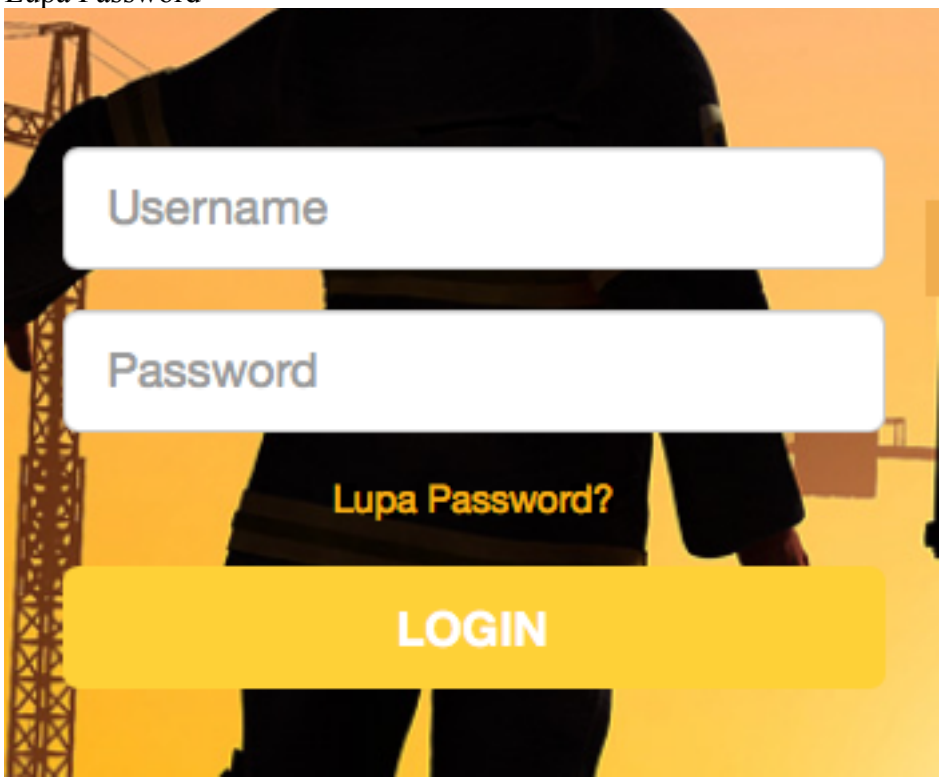

- Klik Lupa Password

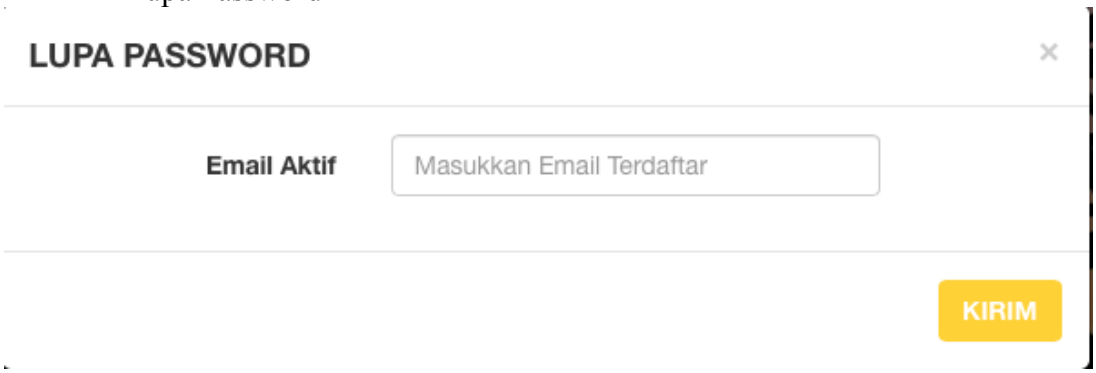

- Isi email ada yang sudah terdaftar
- Klik tombol KIRIM
- Informasi akun serta password baru akan dikirim ke email Anda

5. Menu Berita



- Klik menu berita di pokok kanan atas
- Atau scroll page ke bawah

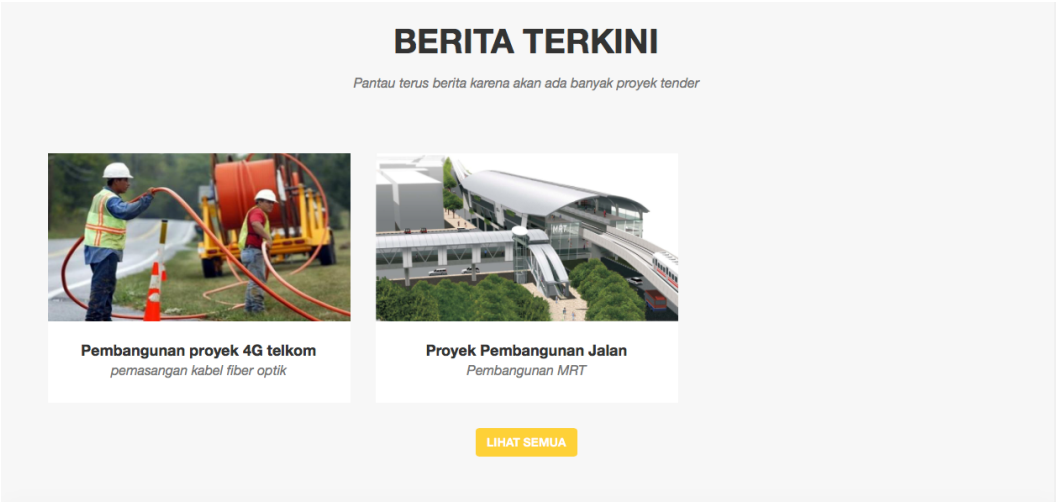

- Klik gambar atau judul berita untuk melihat secara rinci

- Jika ingin join proyek, Anda harus Login terlebih dahulu
- Jika ingin melihat lebih banyak berita, klik tombol Lihat Semua

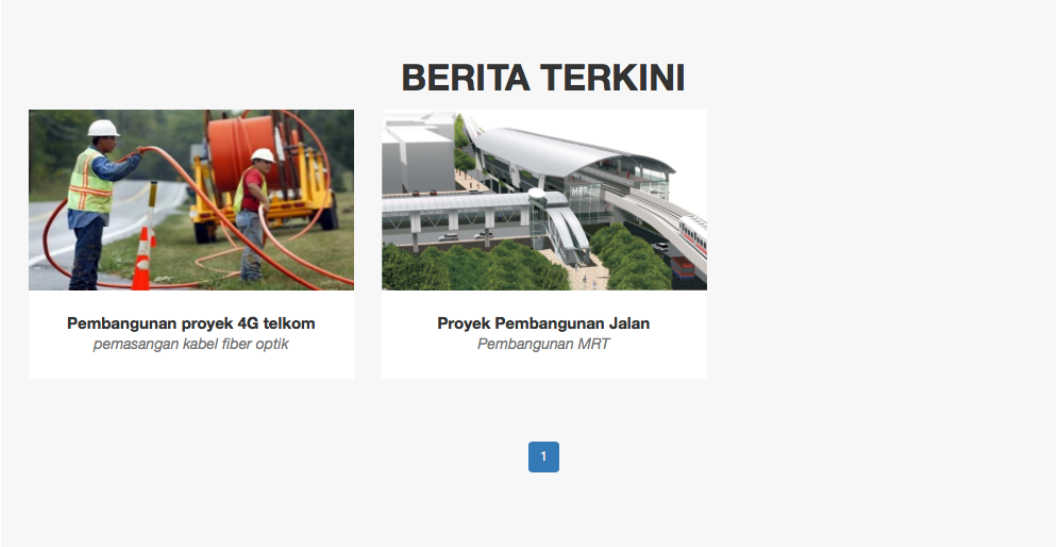

6. Menu Hubungi Kami

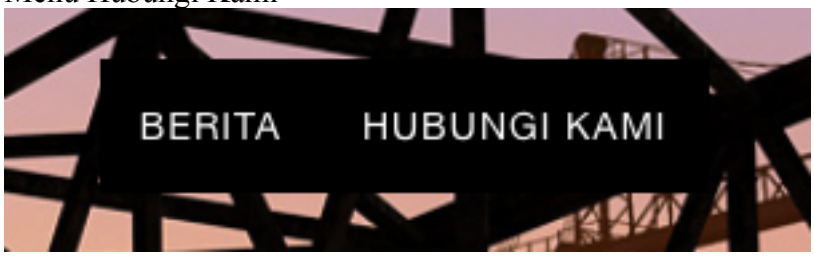

- Klik menu berita di pokok kanan atas
- Atau scroll page ke bawah

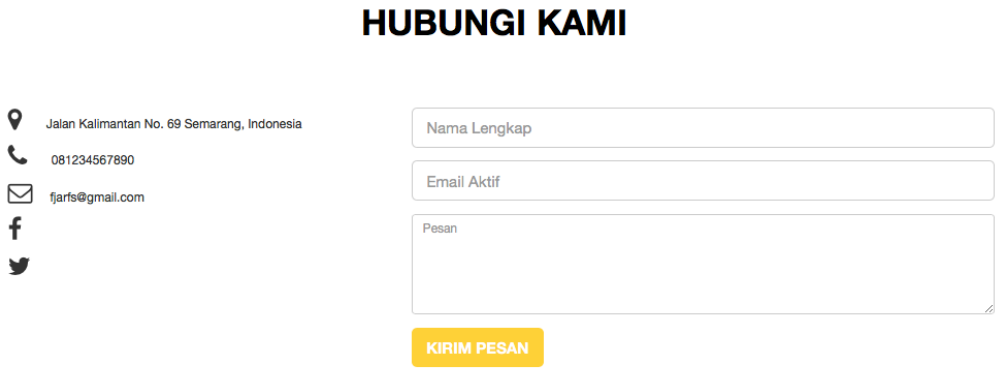

- Jika Anda ingin menghubungi kami, isi nama lengkap, email dan pesan
- Kemudian klik tombol KIRIM PESAN

II. Halaman Dashboard Admin

1. Dashboard Admin

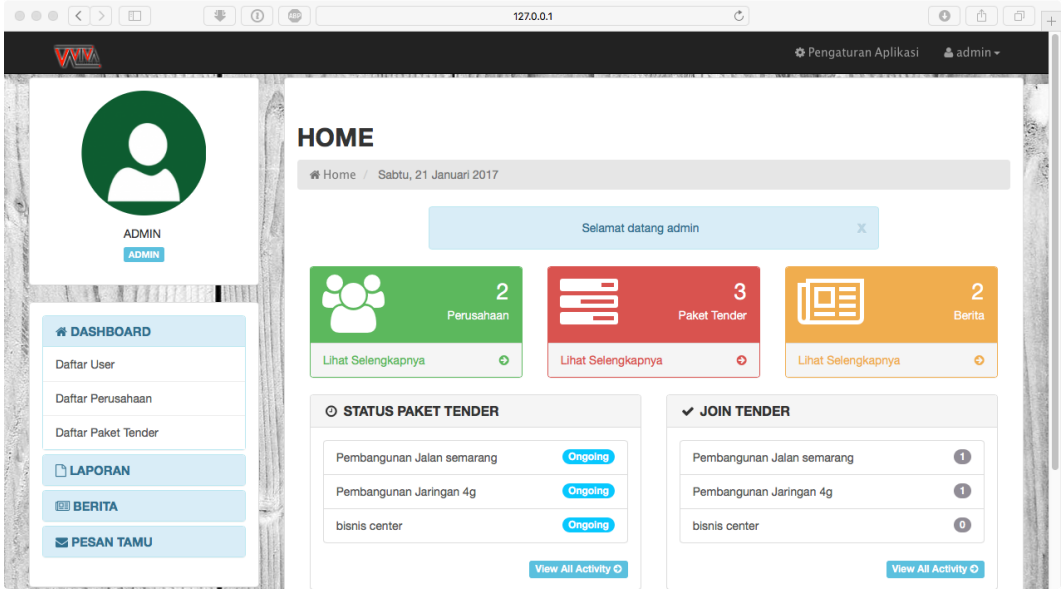

2. Biodata

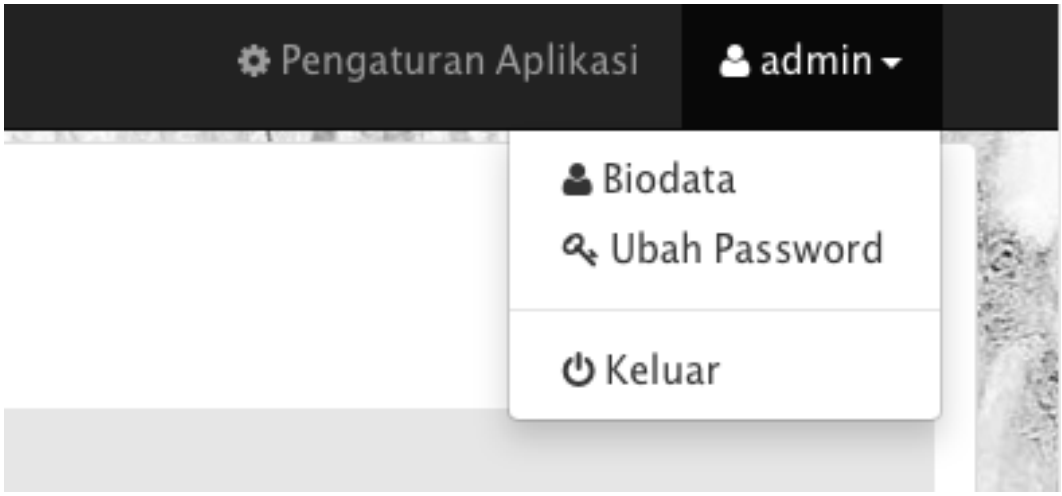

- Klik menu di pojok kanan atas
- Klik menu bidata



- Jika ingin mengubah biodata klik tombol Ubah
- Jika ingin ganti foto klik tombol Ganti Foto

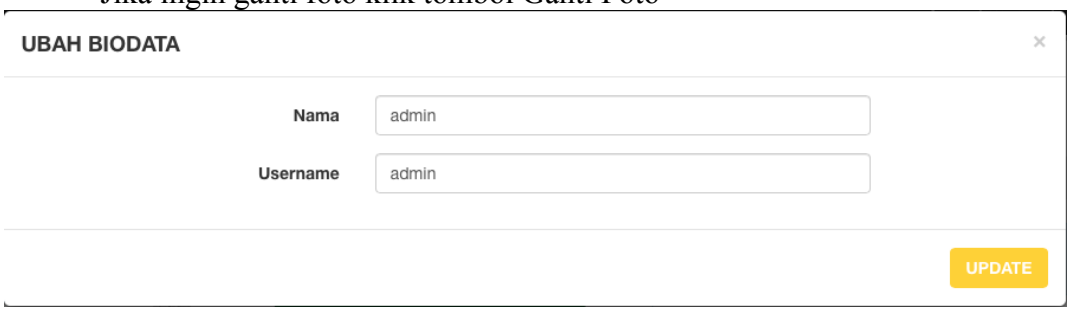

- Isi nama dan username
- Klik tombol UPDATE

3. Ubah Password

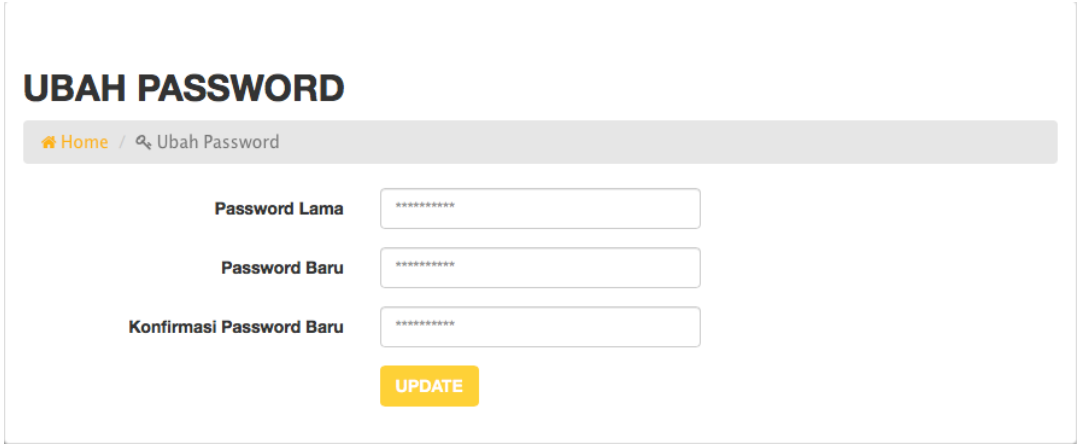

- Isi password lama
- Kemudian isi password baru dan ulangi
- Klik tombol UPDATE

4. Pengaturan Aplikasi



- Klik menu pengaturan aplikasi

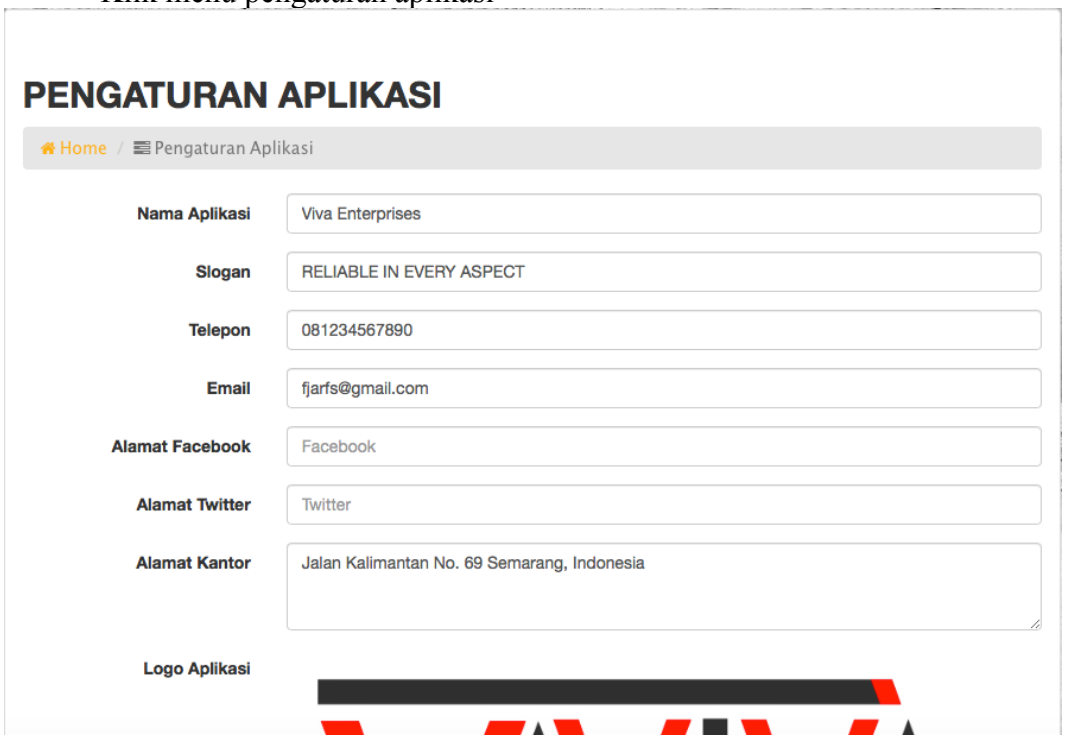

- Anda dapat mengubah semua pengaturan aplikasi disini
- Isi Nama Aplikasi, Slogan, Telepon, Email, Alamat Facebbok, Alamat Twitter, Logo Aplikasi dan Syarat Aplikasi
- Jika sudah benar, klik tombol SIMPAN

5. Daftar User

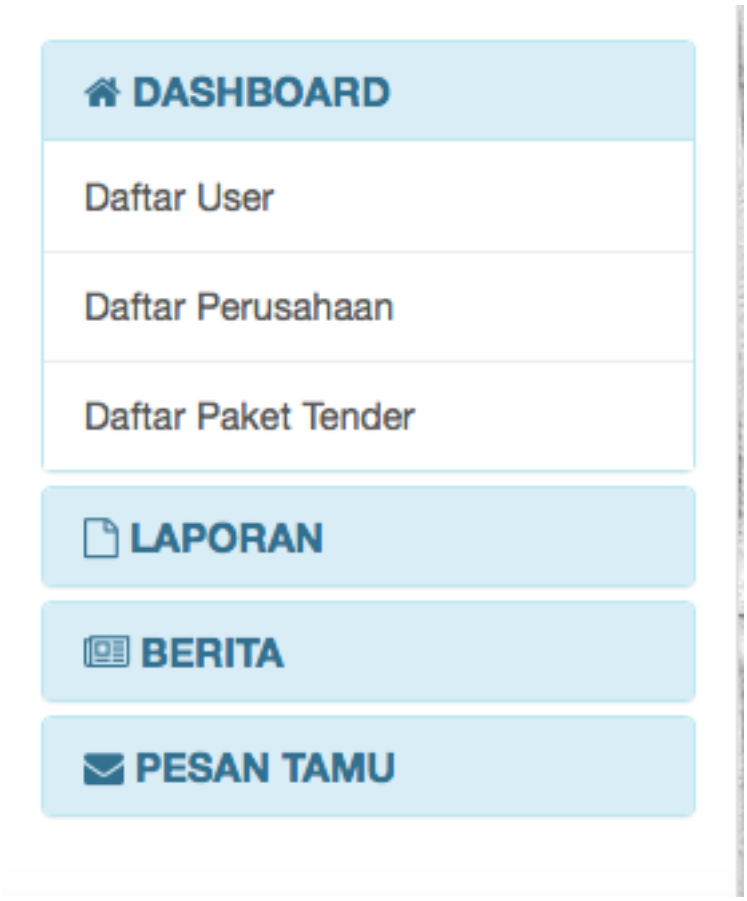

- Klik menu daftar user yang berada di sebelah kiri

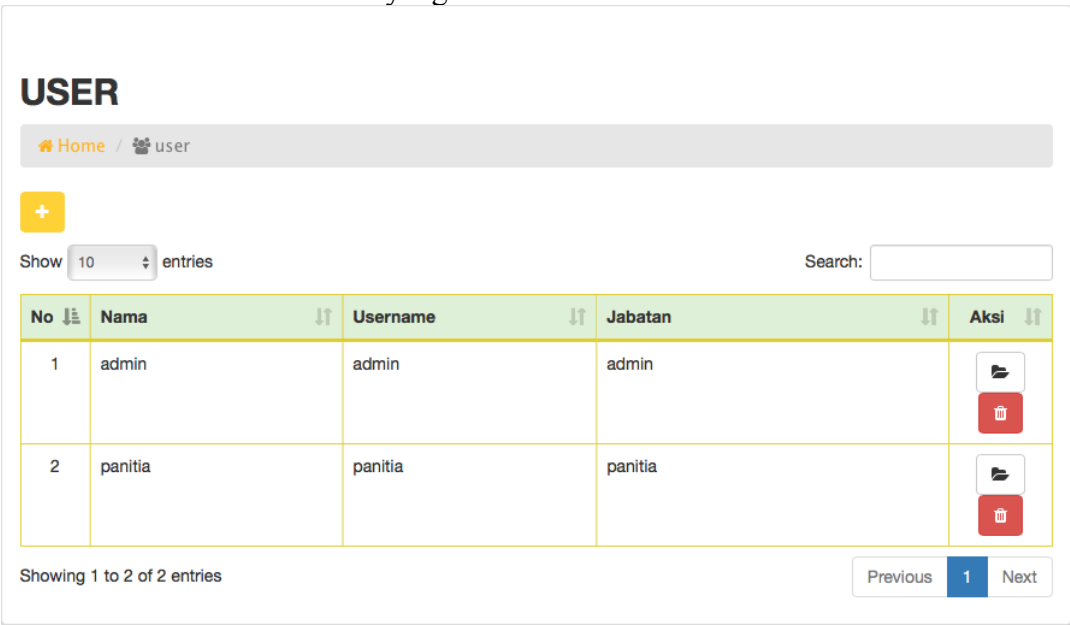

- Ini adalah daftar seluruh user
- Anda dapat menambah user dengan klik tombol dengan icon tambah berwarna kuning

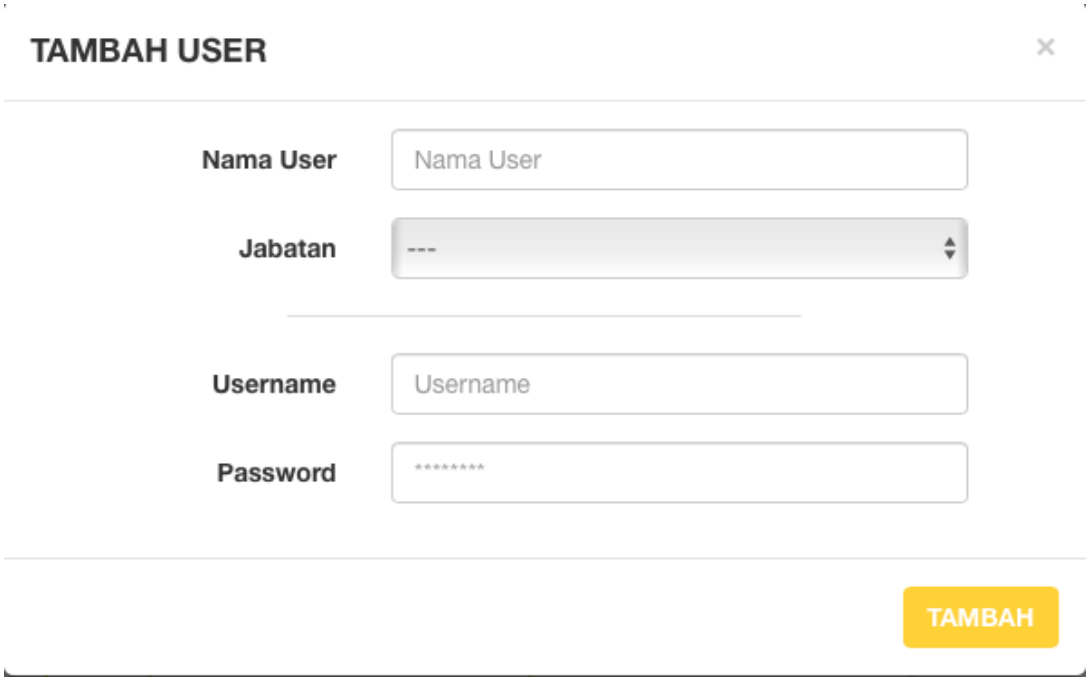

- Isi Nama User, Pilih Jabatan, isi username dan password
- Kemudian klik tombol TAMBAH
- Klik tombol dengan icon folder(edit) untuk edit user lebih rinci

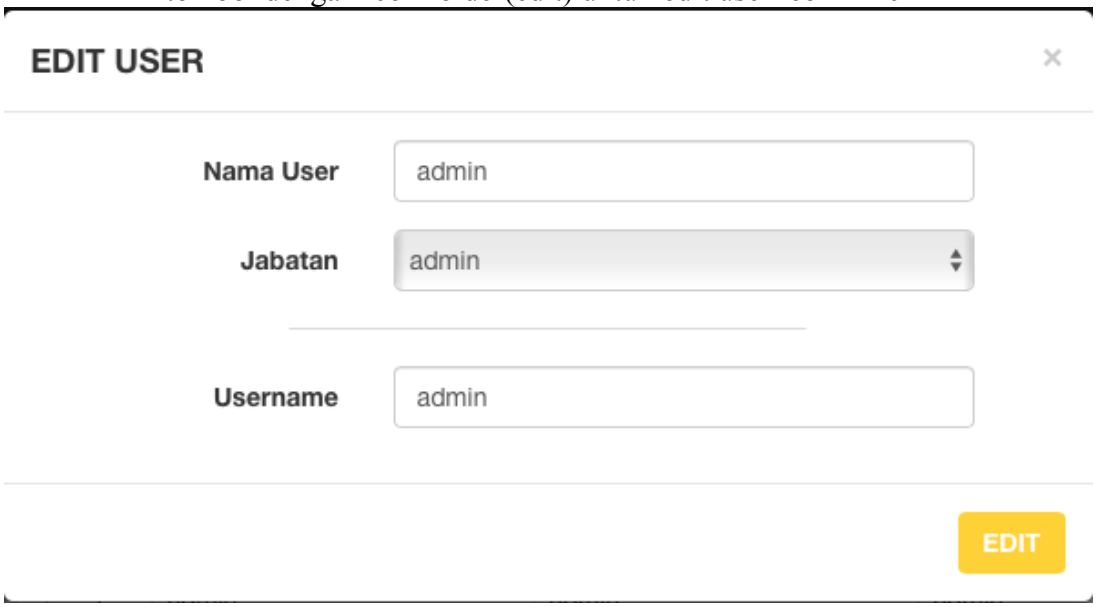

- Isi Nama User, Pilih Jabatan, isi username
- Kemudian klik tombol EDIT
- Klik tombol dengan icon tempat sampah berwarna merah untuk menghapus user

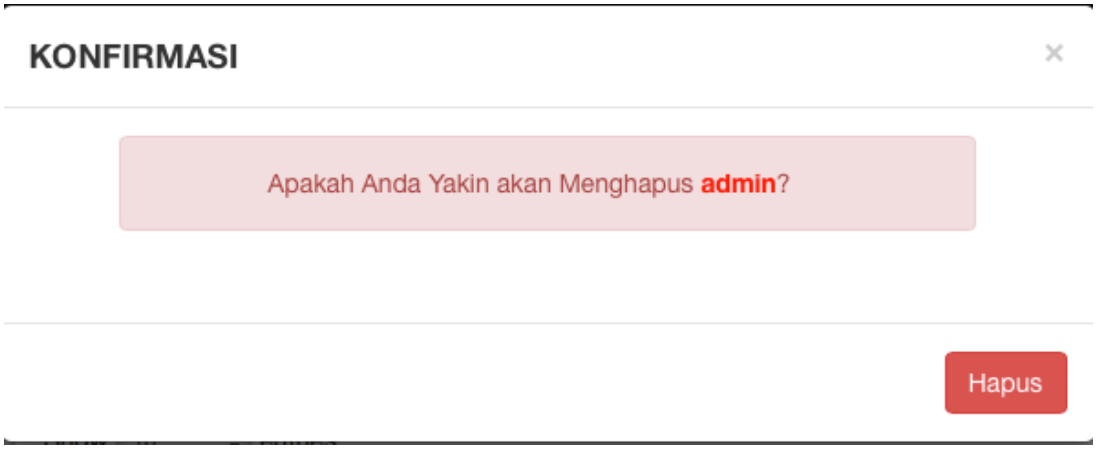

- Jika Anda yakin akan menghapus user, klik tombol Hapus

6. Daftar Perusahaan

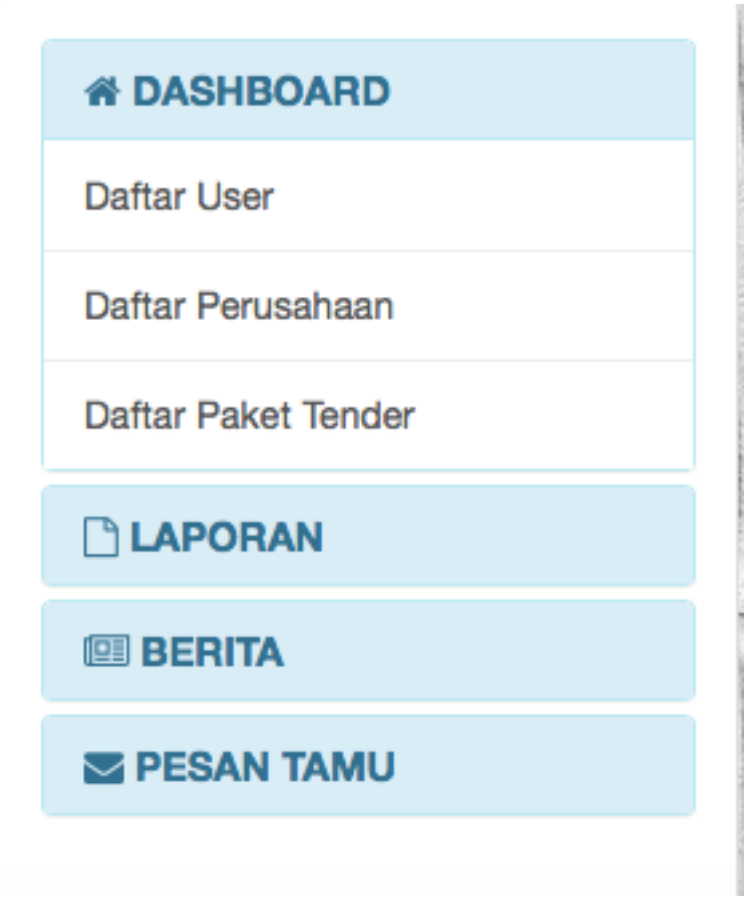

- Klik menu daftar menu yang berada di sebelah kiri

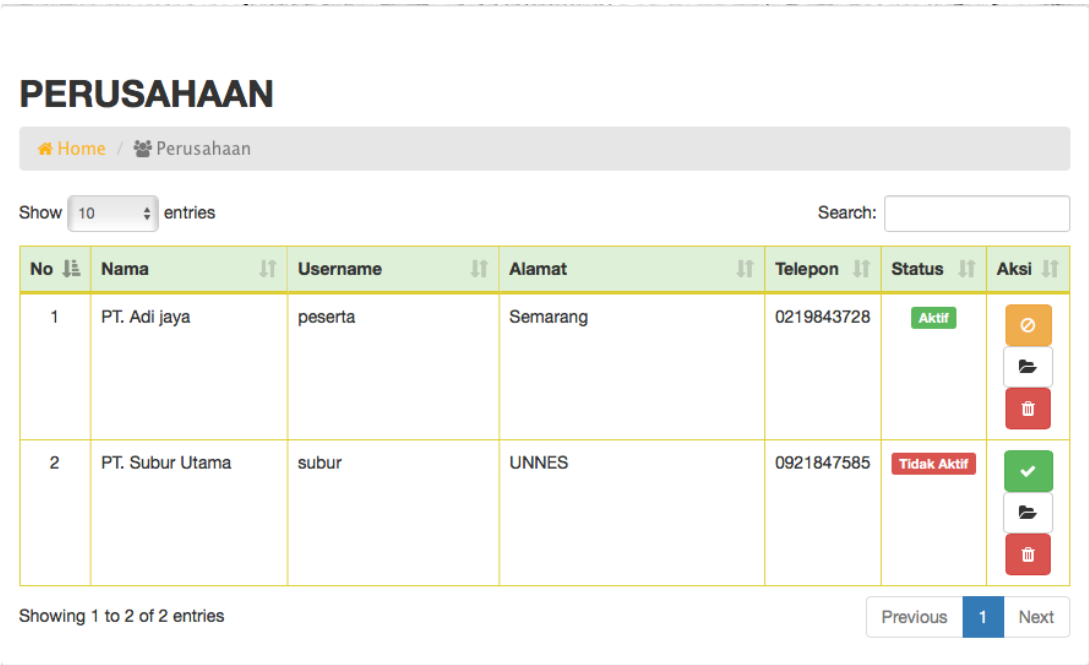

- Anda dapat melihat seluruh data perusahaan
- Jika ingin aktivasi user, klik icon check(berwarna hijau)
- Jika ingin memblokir user, klik icon ban(berwarna kuning)
- Jika ingin melihat perusahaan lebih lengkap, klik icon folder open(berwarna putih)

- Jika ingin menghapus user, klik icon tempat sampah(berwarna merah)

- Jika Anda yakin akan menghapus perusahaan, klik tombol Hapus

7. Daftar Paket Tender

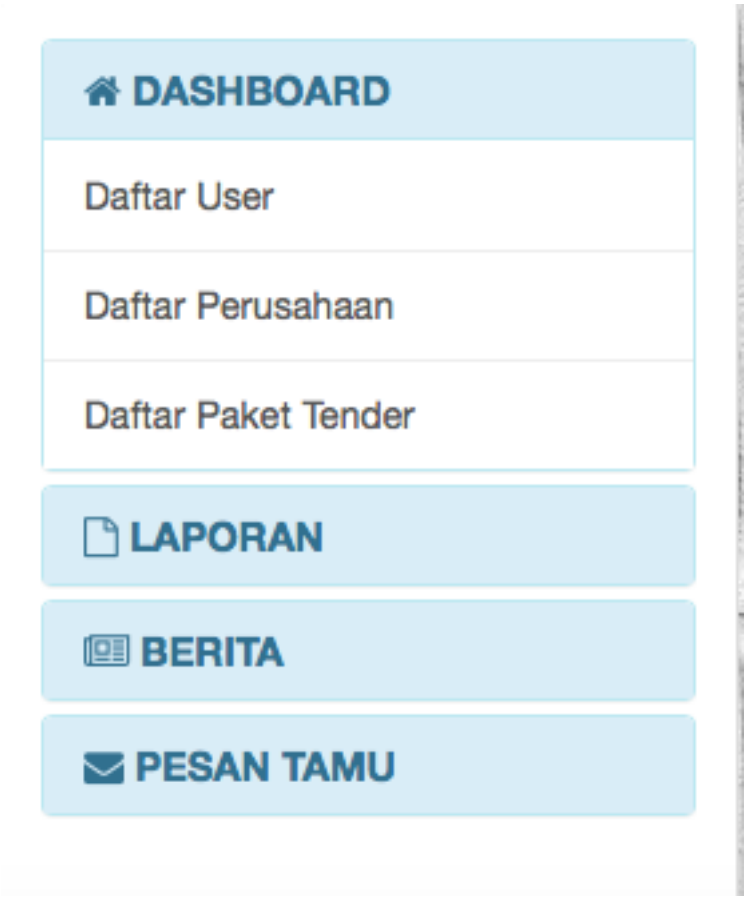

- Klik menu Daftar Paket Tender yang berada di sebelah kiri

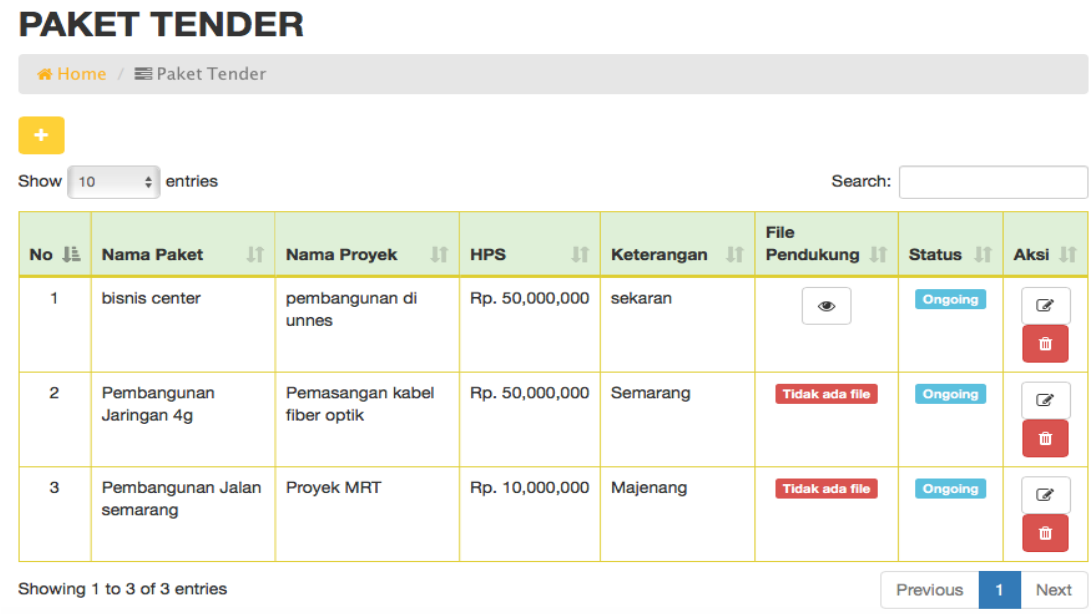

- Anda dapat melihat semua paket tender
- Klik tombol dengan icon plus(berwarna kuning), jika Anda ingin menambah tender baru

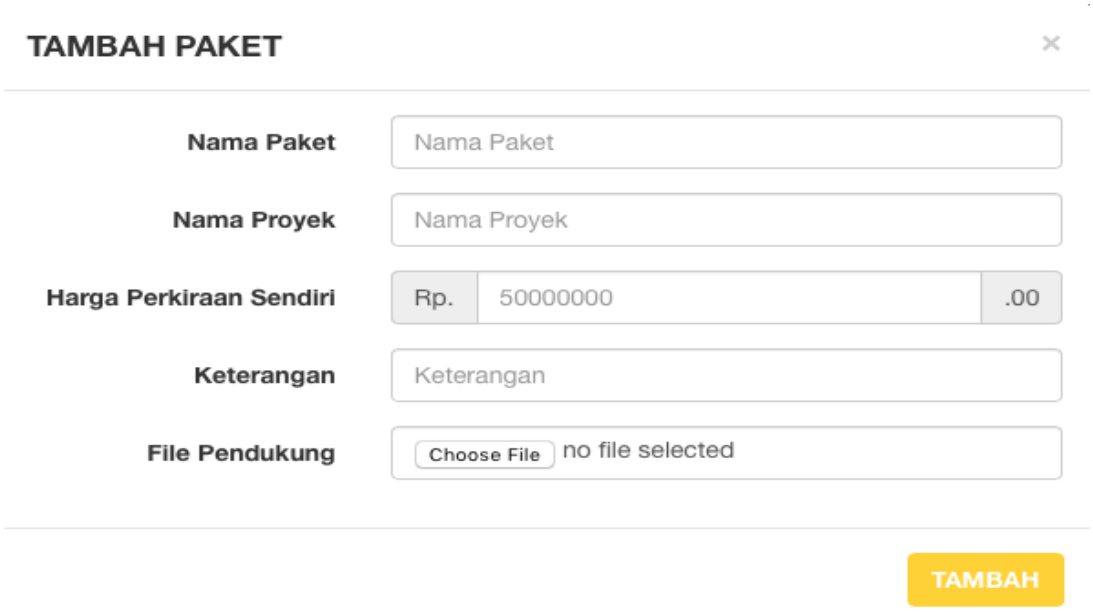

- Isi Nama Paket, Nama Proyek, HPS, Keterangan dan File pendukung jika diperlukan
- Kemudian klik tombol TAMBAH
- Klik tombol dengan icon edit(berwarna putih) untuk mengedit tender

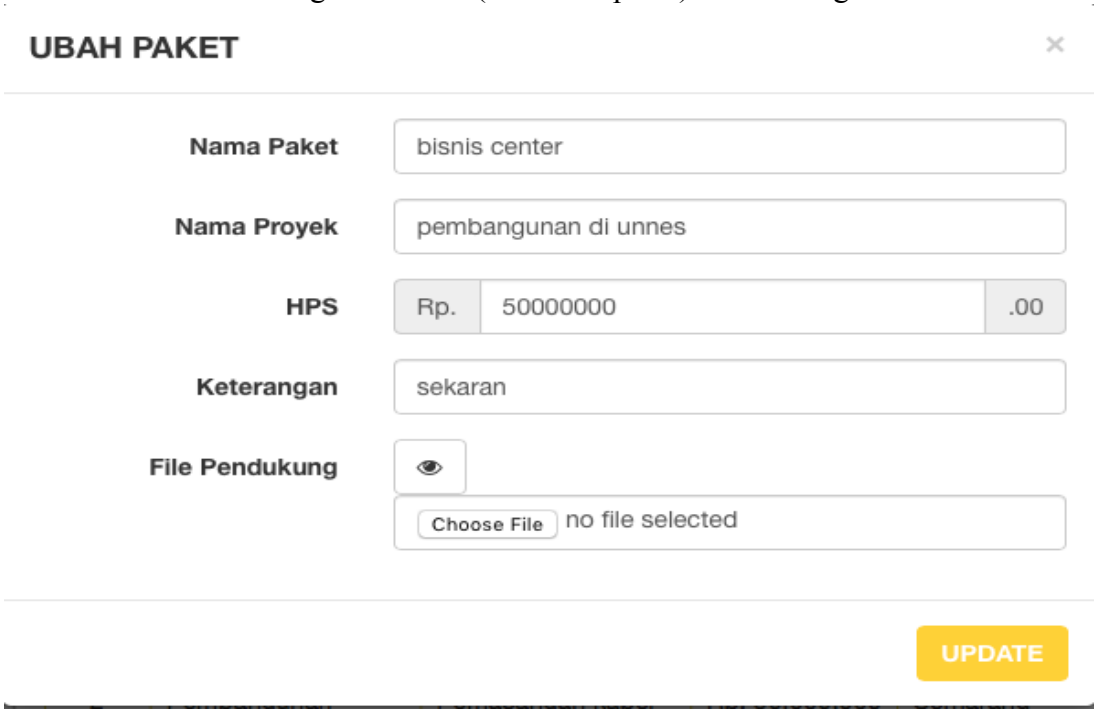

- Isi Nama Paket, Nama Proyek, HPS, Keterangan dan File pendukung jika diperlukan
- Kemudian klik tombol UPDATE
- Klik tombol dengan icon tempat sampah(berwarna merah) untuk menghapus tender

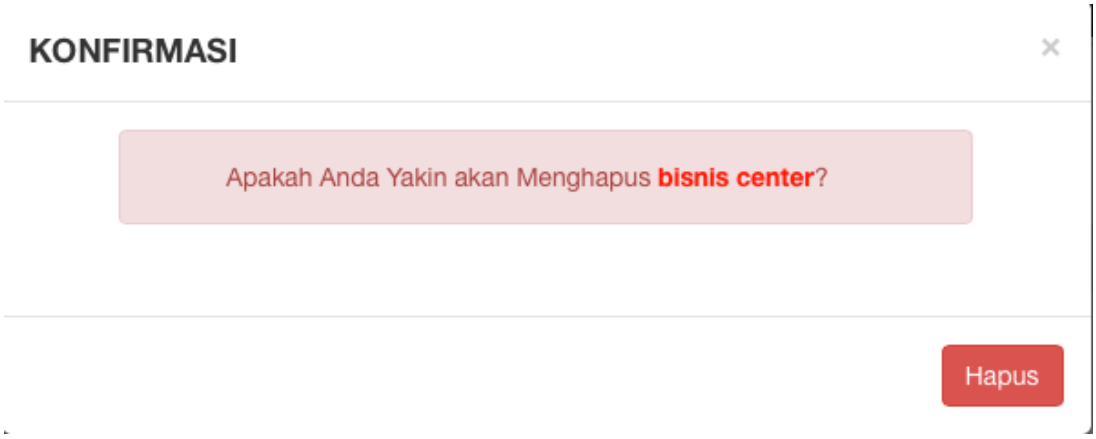

- Jika Anda yakin akan menghapus paket, klik tombol Hapus

8. Laporan

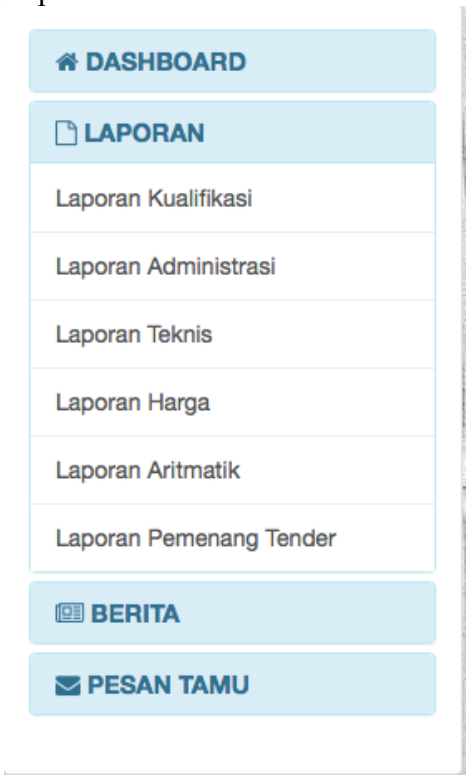

- Klik grup menu laporan, kemudian akan muncul menu Laporan Kualifikasi, Laporan Administrasi, Laporan Teknis, laporan Harga, Laporan Aritmatik dan Laporan Pemenang Tender

- Klik menu Laporan Kualifikasi untuk melihat laporan kualifikasi semua perusahaan

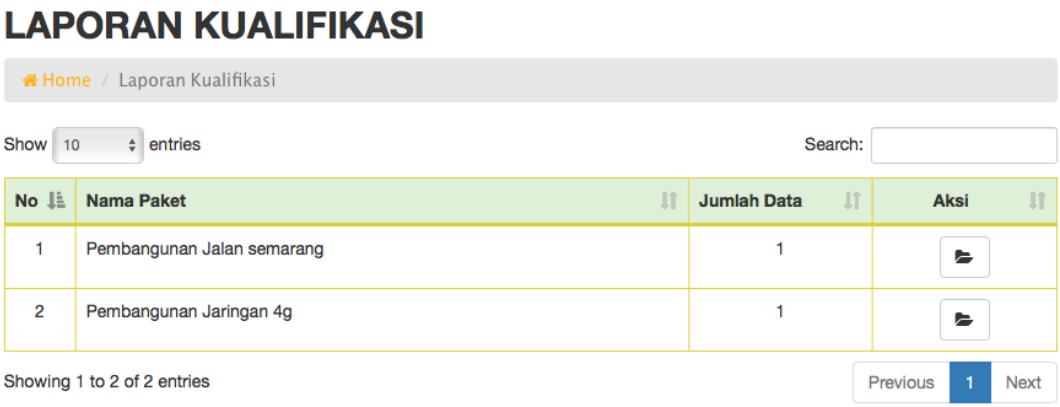

- Jika ingin melihat data secara rinci klik tombol dengan icon folder open(berwarna putih)

- Klik tombol dengan icon print jika Anda ingin mencetak laporan
- Klik tombol dengan icon download jika Anda ingin mengunduh laporan dalam bentuk PDF
- Klik menu Laporan Administrasi untuk melihat laporan administrasi semua perusahaan

LAPORAN ADMINISTRASI

Home / Laporan Administrasi

Show 10 entries Search:

No	Nama Paket	Jumlah Data	Aksi
1	Pembangunan Jalan semarang	1	
2	Pembangunan Jaringan 4g	1	

Showing 1 to 2 of 2 entries Previous 1 Next

- Jika ingin melihat data secara rinci klik tombol dengan icon folder open(berwarna putih)

RINCIAN ADMINISTRASI

Nama Paket	Pembangunan Jalan semarang
Nama Proyek	Proyek MRT
HPS	Rp. 10,000,000 .00
Keterangan	Majenang

LAPORAN ADMINISTRASI

No	Nama Perusahaan	SKA 1	SKA 2	SKA 3	SKA 4	SKA 5	Jumlah	Keterangan	Alasan Gugur
1	PT. Adi jaya	33	67	54	33	23	210	GUGUR	dsfsdfdsf

- Klik tombol dengan icon print jika Anda ingin mencetak laporan
- Klik tombol dengan icon download jika Anda ingin mengunduh laporan dalam bentuk PDF
- Klik menu Laporan Teknis untuk melihat laporan teknis semua perusahaan

LAPORAN TEKNIS

Home / Laporan Teknis

Show 10 entries Search:

No	Nama Paket	Jumlah Data	Aksi
1	Pembangunan Jalan semarang	1	
2	Pembangunan Jaringan 4g	1	

Showing 1 to 2 of 2 entries Previous 1 Next

- Jika ingin melihat data secara rinci klik tombol dengan icon folder open(berwarna putih)

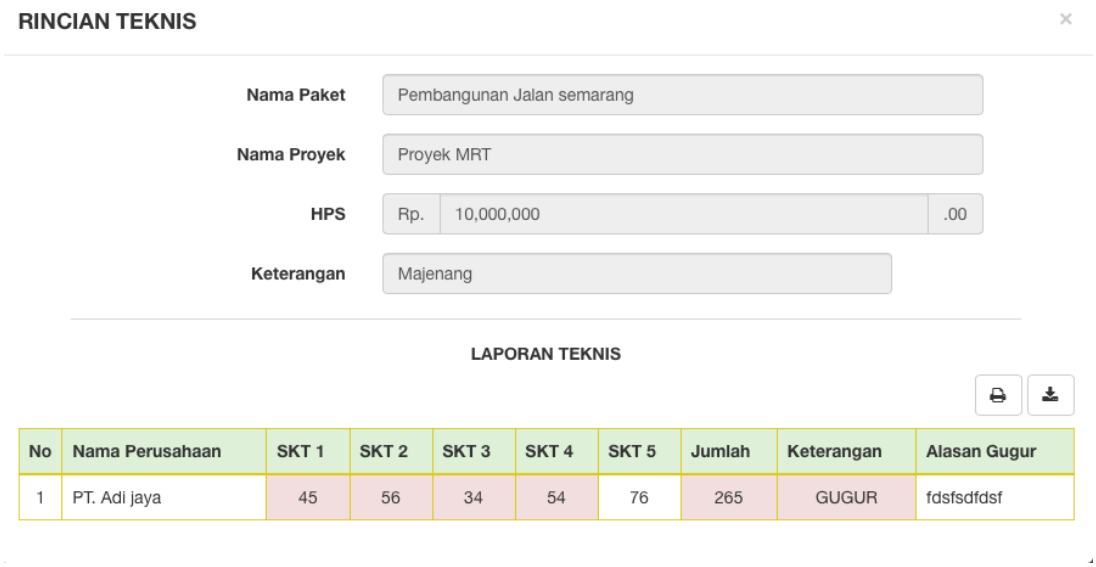

No	Nama Perusahaan	SKT 1	SKT 2	SKT 3	SKT 4	SKT 5	Jumlah	Keterangan	Alasan Gugur
1	PT. Adi jaya	45	56	34	54	76	265	GUGUR	fdsfsdfdsf

- Klik tombol dengan icon print jika Anda ingin mencetak laporan
- Klik tombol dengan icon download jika Anda ingin mengunduh laporan dalam bentuk PDF
- Klik menu Laporan Harga untuk melihat laporan harga semua perusahaan

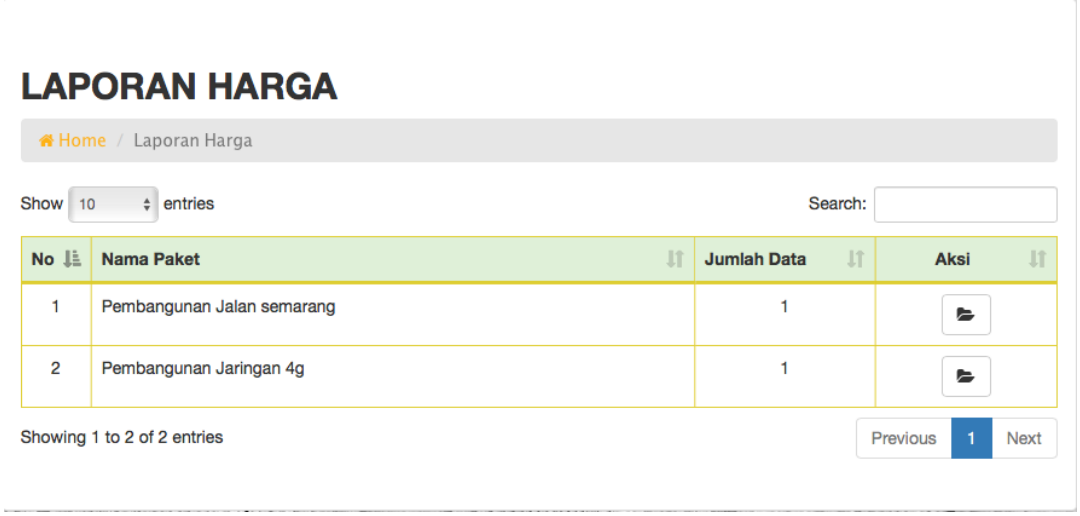

No	Nama Paket	Jumlah Data	Aksi
1	Pembangunan Jalan semarang	1	
2	Pembangunan Jaringan 4g	1	

- Jika ingin melihat data secara rinci klik tombol dengan icon folder open(berwarna putih)

- Klik tombol dengan icon print jika Anda ingin mencetak laporan
- Klik tombol dengan icon download jika Anda ingin mengunduh laporan dalam bentuk PDF
- Klik menu Laporan Aritmatik untuk melihat laporan aritmatik semua perusahaan

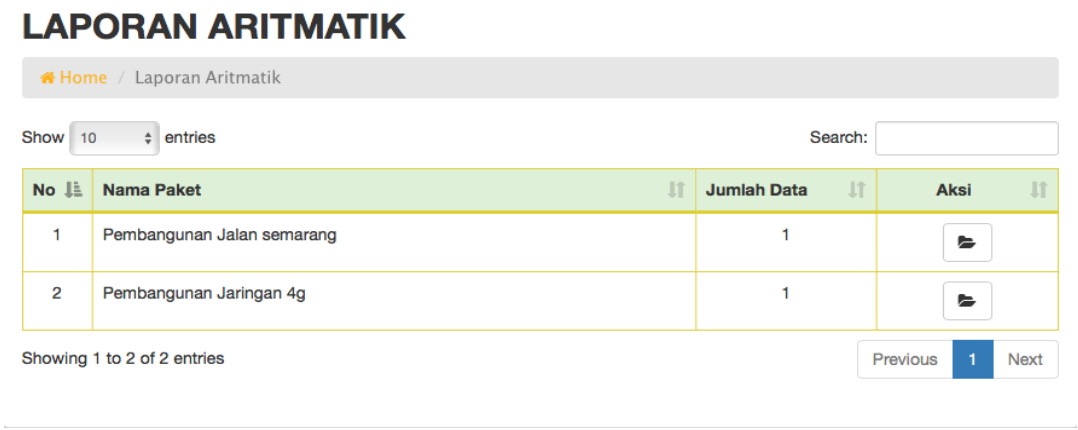

- Jika ingin melihat data secara rinci klik tombol dengan icon folder open(berwarna putih)

- Klik tombol dengan icon print jika Anda ingin mencetak laporan
- Klik tombol dengan icon download jika Anda ingin mengunduh laporan dalam bentuk PDF
- Klik menu Laporan Pemenang Tender untuk melihat laporan pemenang tender untuk semua tender proyek

- Jika ingin melihat data secara rinci klik tombol dengan icon folder open(berwarna putih)

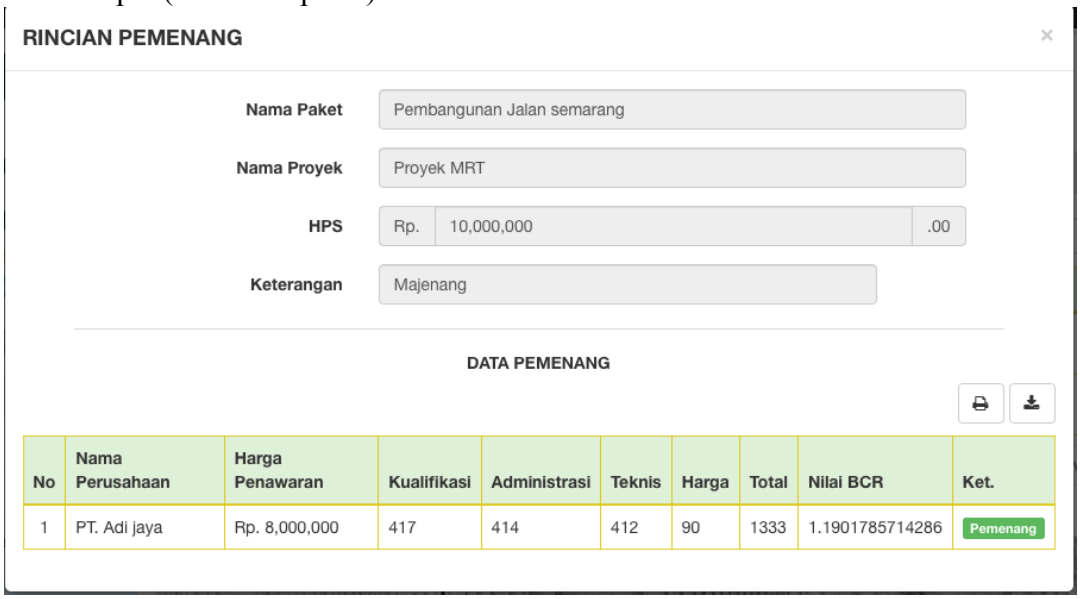

- Jika ingin memvalidasi pemenang, klik tombol dengan icon check(berwarna hijau)
- Jika sudah divalidasi, maka pemenang proyek sudah bulat ditetapkan dan status tender proyek menjadi expired

9. Berita

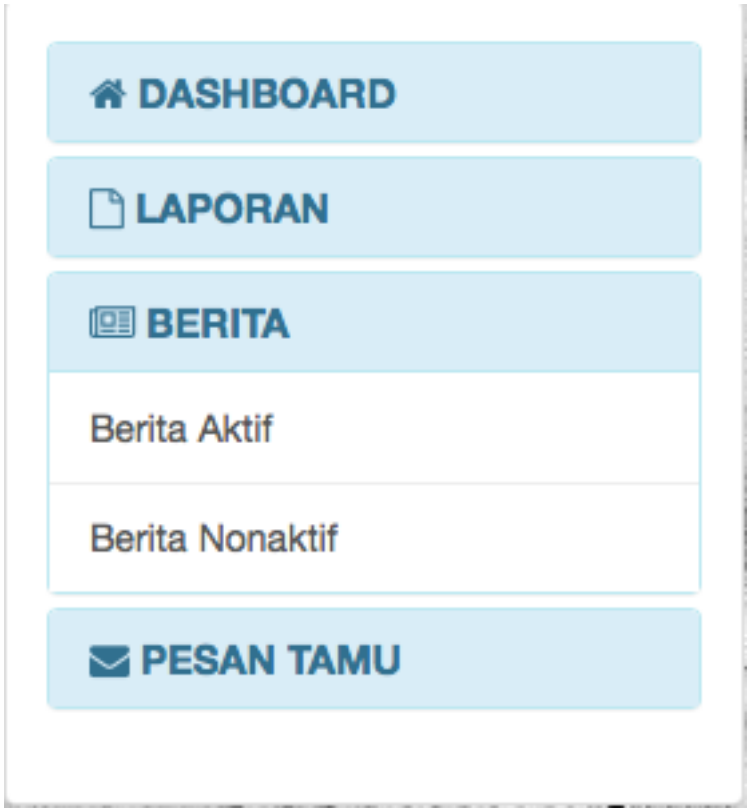

- Klik grup menu berita yang berada di menu sebelah kiri
- Klik Berita Aktif untuk melihat data berita yang aktif

- Klik tombol dengan icon plus(berwarna kuning) unutk menambahkan berita

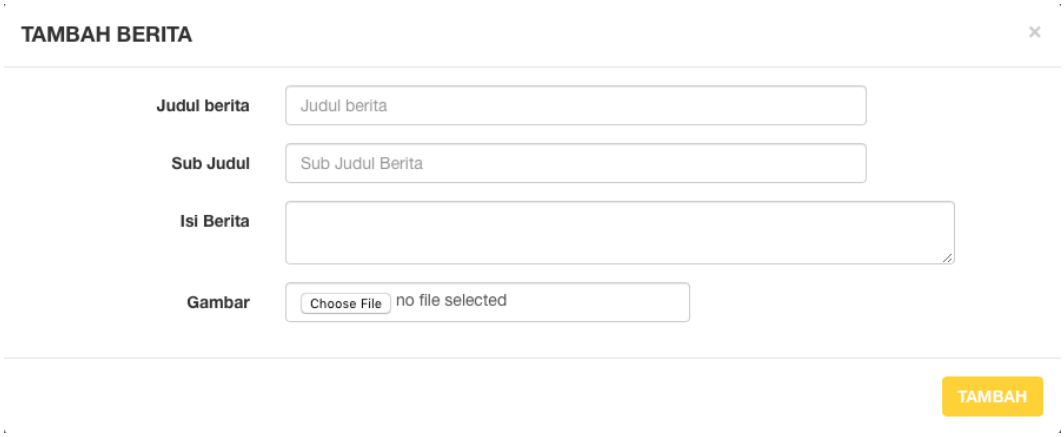

- Isi Judul Berita, Sub Judul, Isi berita dan Gambar
- Klik tombol TAMBAH
- Klik tombol Aksi dan kemudian klik menu edit untuk mengedit berita

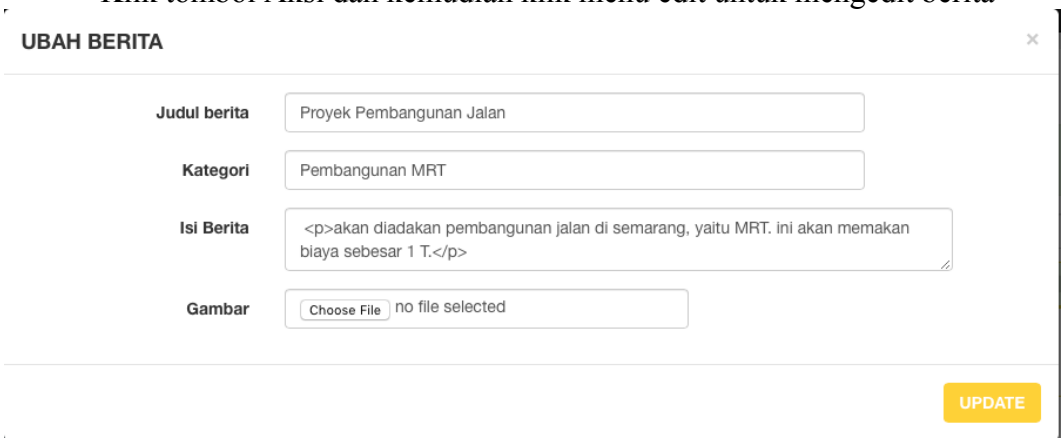

- Isi Judul Berita, Sub Judul, Isi berita dan Gambar
- Klik tombol UPDATE
- Klik tombol Aksi dan kemudian klik menu non aktif untuk menonaktifkan berita

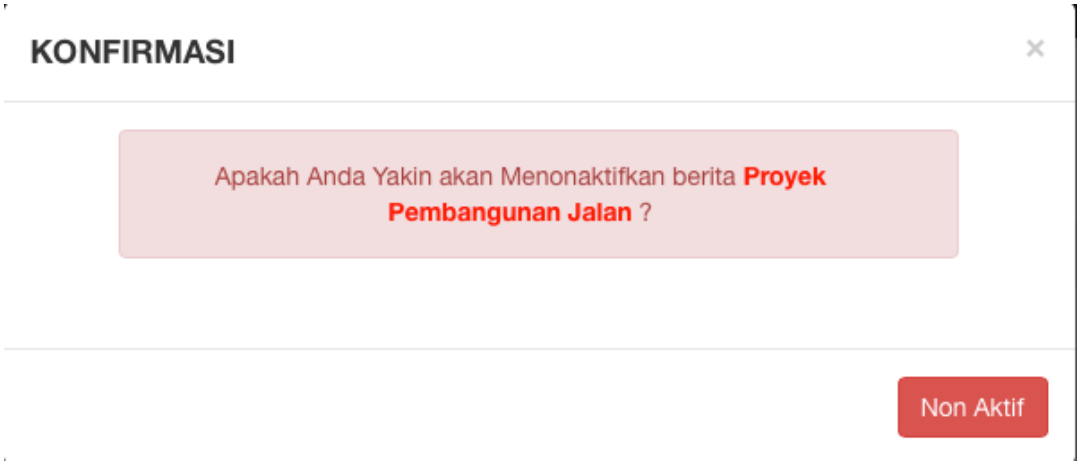

- Jika Anda yakin akan menghapus berita, klik tombol Non Aktif
- Klik tombol Aksi dan kemudian klik menu hapus untuk menghapus berita

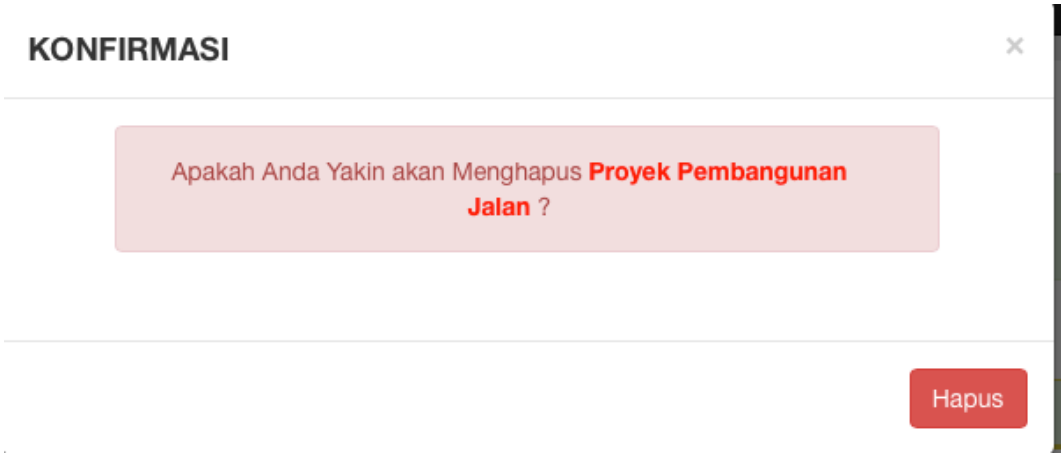

- Jika Anda yakin akan menghapus berita, klik tombol Hapus
- Klik Berita Non Aktif untuk melihat data berita yang tidak aktif

- Klik tombol Aksi dan kemudian klik menu aktif untuk mengaktifkan berita

- Jika Anda yakin akan mengaktifkan berita, klik tombol Aktif
- Klik tombol Aksi dan kemudian klik menu edit untuk mengedit berita

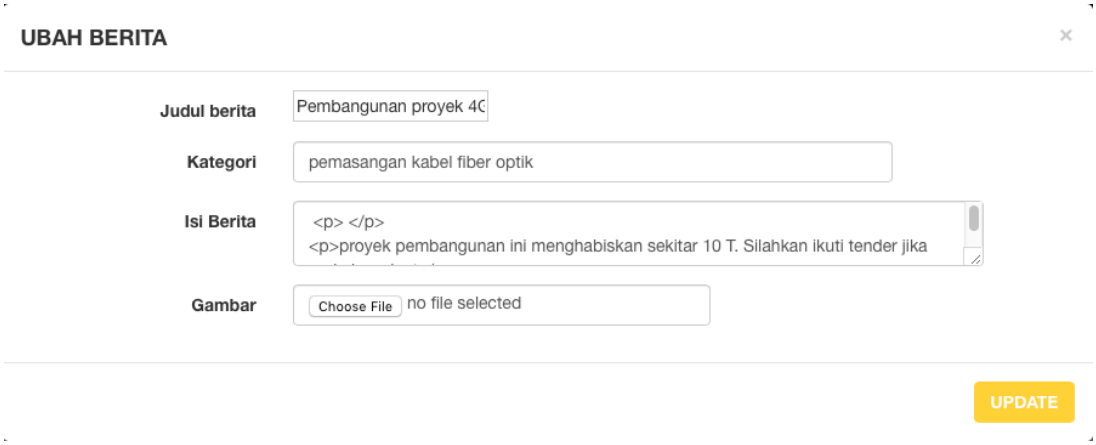

- Isi Judul Berita, Sub Judul, Isi berita dan Gambar
- Klik tombol UPDATE
- Klik tombol Aksi dan kemudian klik menu hapus untuk menghapus berita

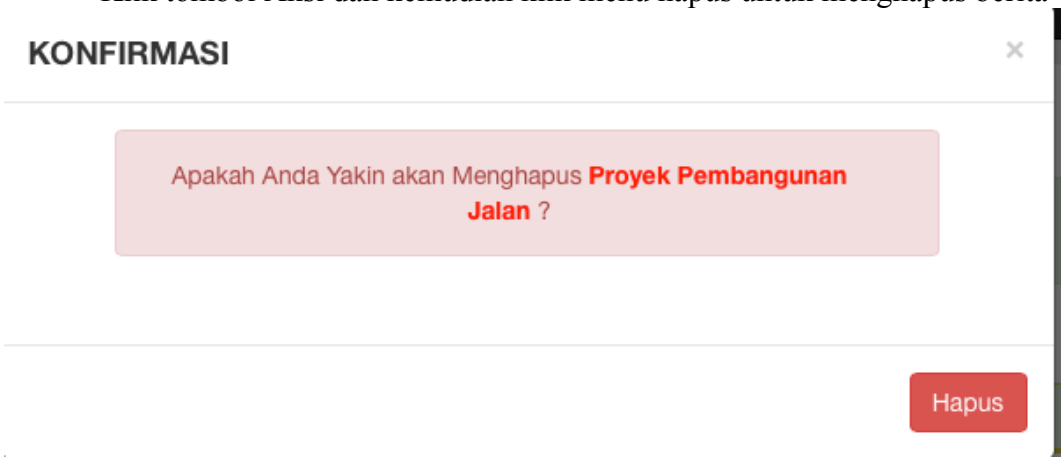

- Jika Anda yakin akan menghapus berita, klik tombol Hapus

10. Pesan

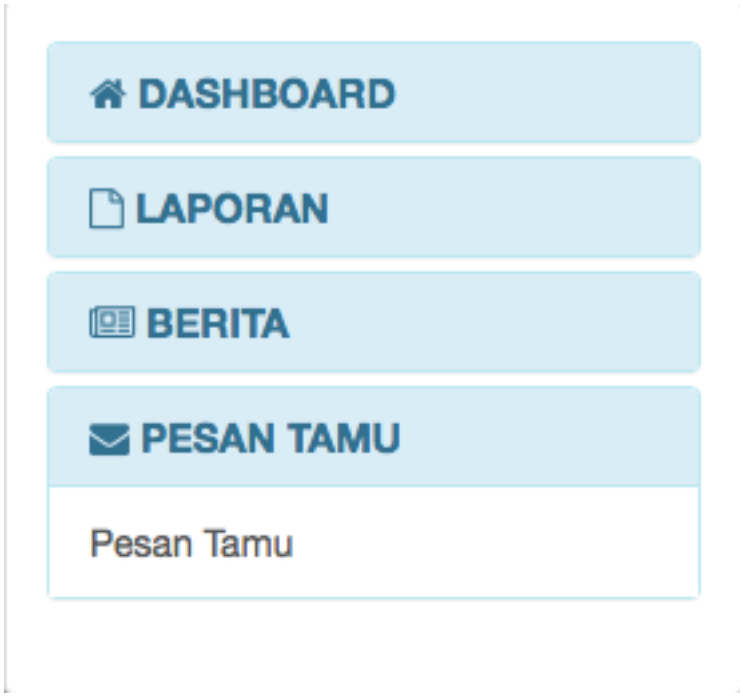

- Klik grup menu pesan tamu yang berada di menu sebelah kiri
- Klik Menu Pesan Tamu untuk melihat pesan

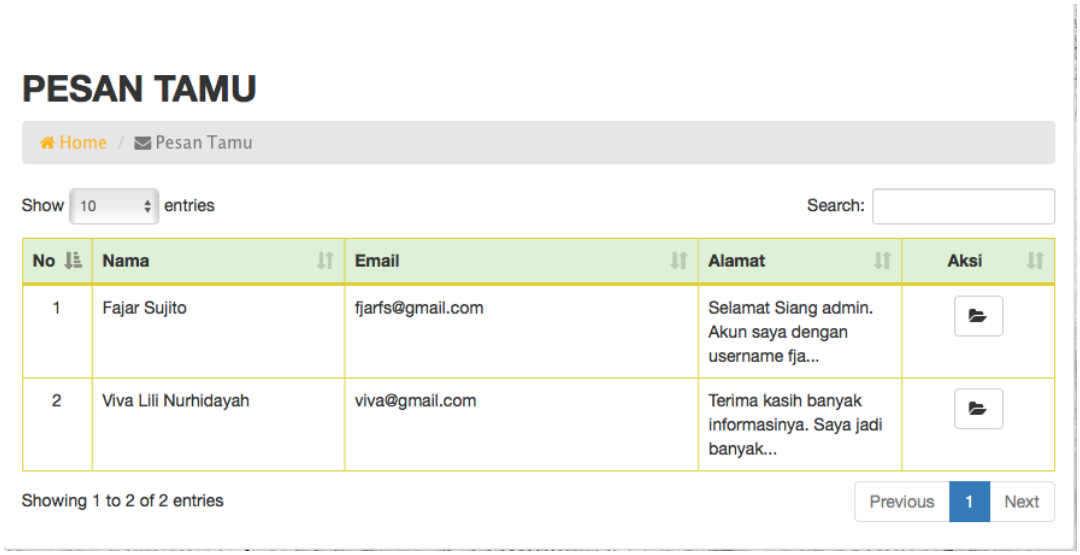

- Klik tombol dengan icon folder open jika ingin melihat secara lebih rinci

III. Halaman Dashboard Panitia

1. Halaman Dashboard Panitia

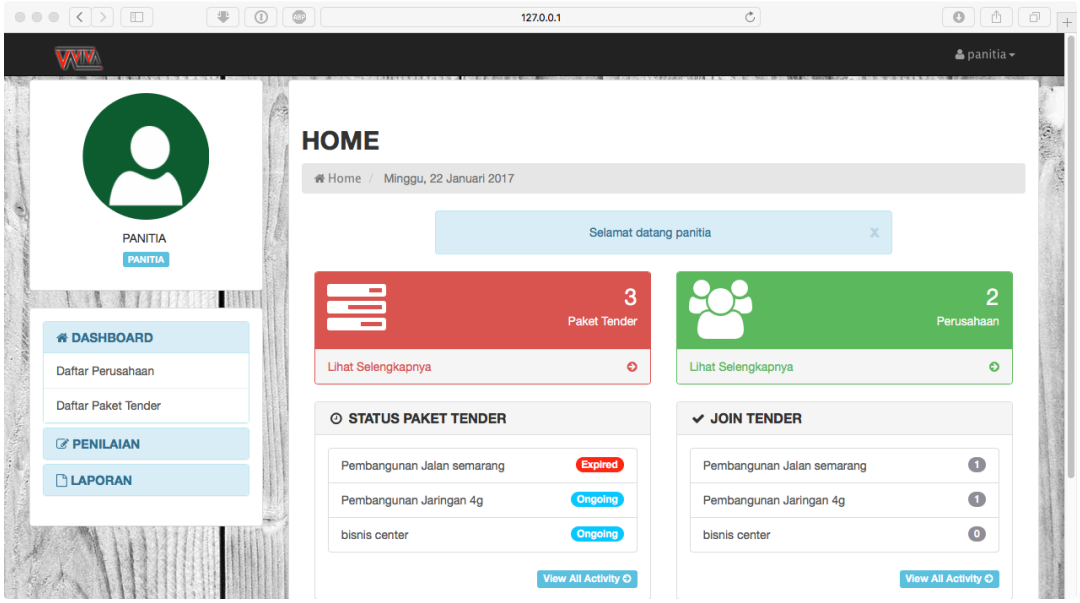

2. Menu Biodata

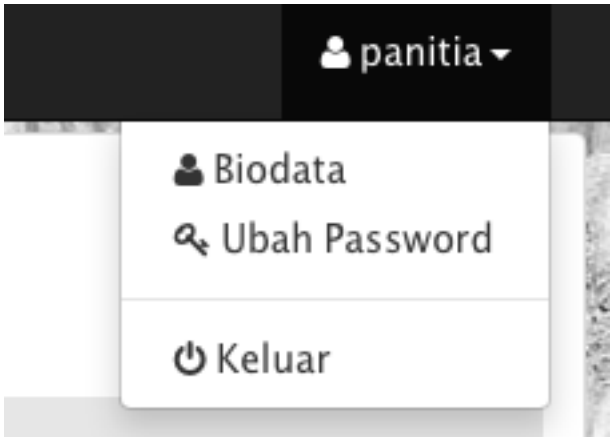

- Klik menu di pojok kanan atas
- Klik menu bidata

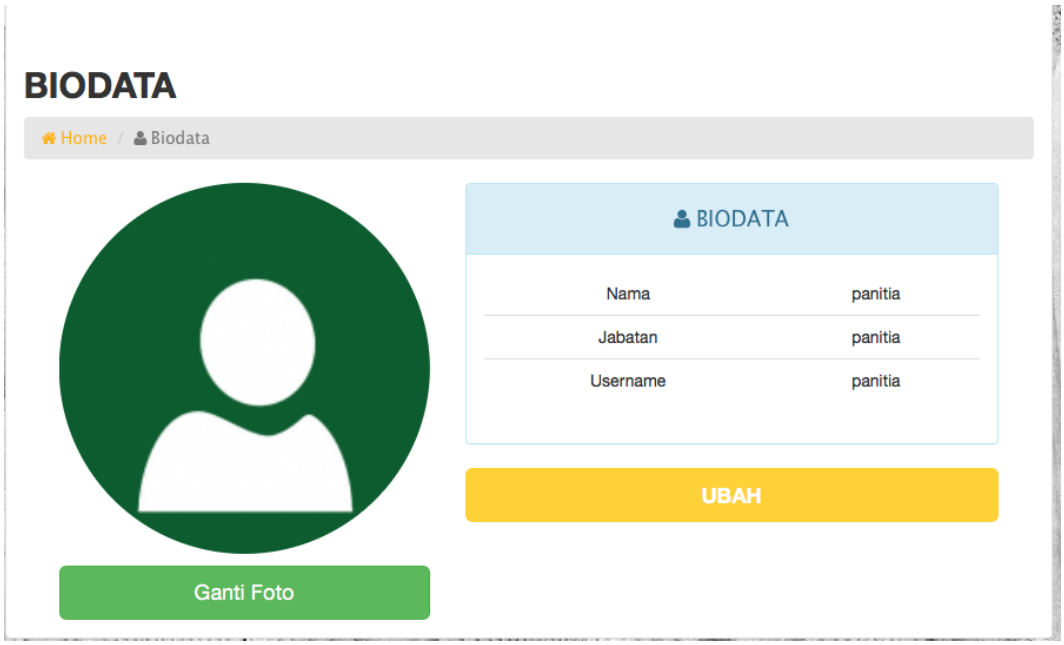

- Jika ingin mengubah biodata klik tombol Ubah
- Jika ingin ganti foto klik tombol Ganti Foto

- Isi nama dan username
- Klik tombol UPDATE

3. Menu Ubah Password

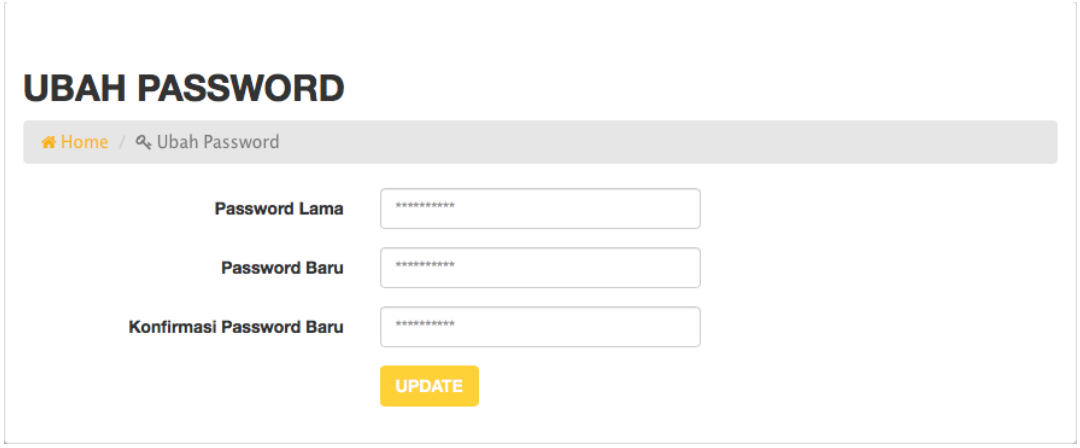

- Isi password lama
- Kemudian isi password baru dan ulangi
- Klik tombol UPDATE

4. Grup Menu Dashboard

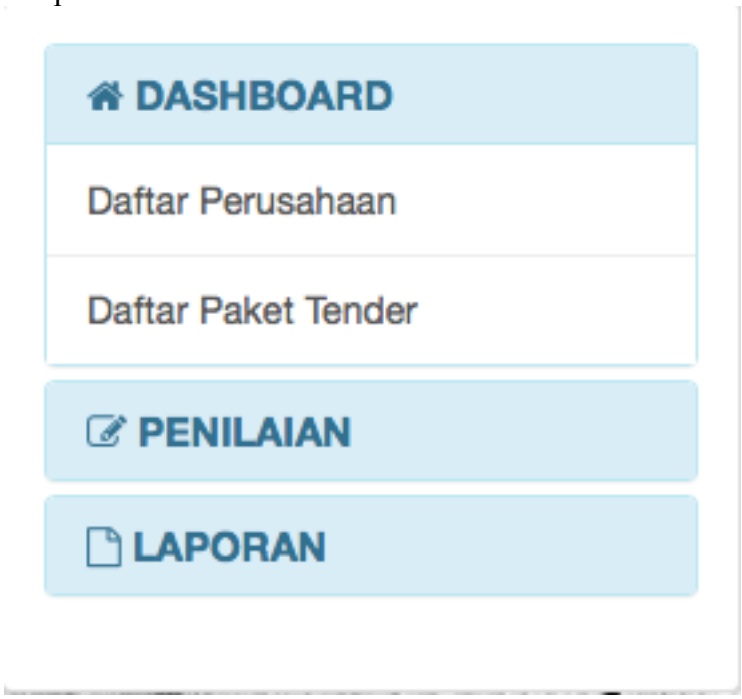

- Klik Menu Daftar Perusahaan jika ingin menlihat data perusahaan

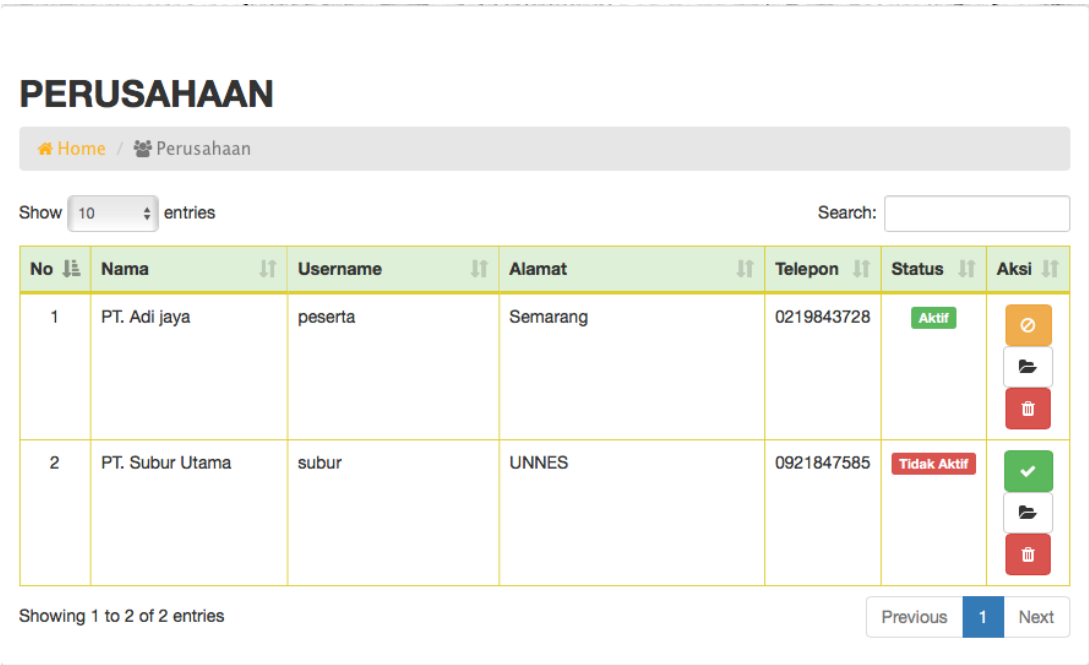

- Anda dapat melihat seluruh data perusahaan
- Jika ingin aktivasi user, klik icon check(berwarna hijau)
- Jika ingin memblokir user, klik icon ban(berwarna kuning)
- Jika ingin melihat perusahaan lebih lengkap, klik icon folder open(berwarna putih)

- Jika ingin menghapus user, klik icon tempat sampah(berwarna merah)

- Jika Anda yakin akan menghapus perusahaan, klik tombol Hapus
- Klik menu Daftar Paket Tender jika ingin melihat data paket tender

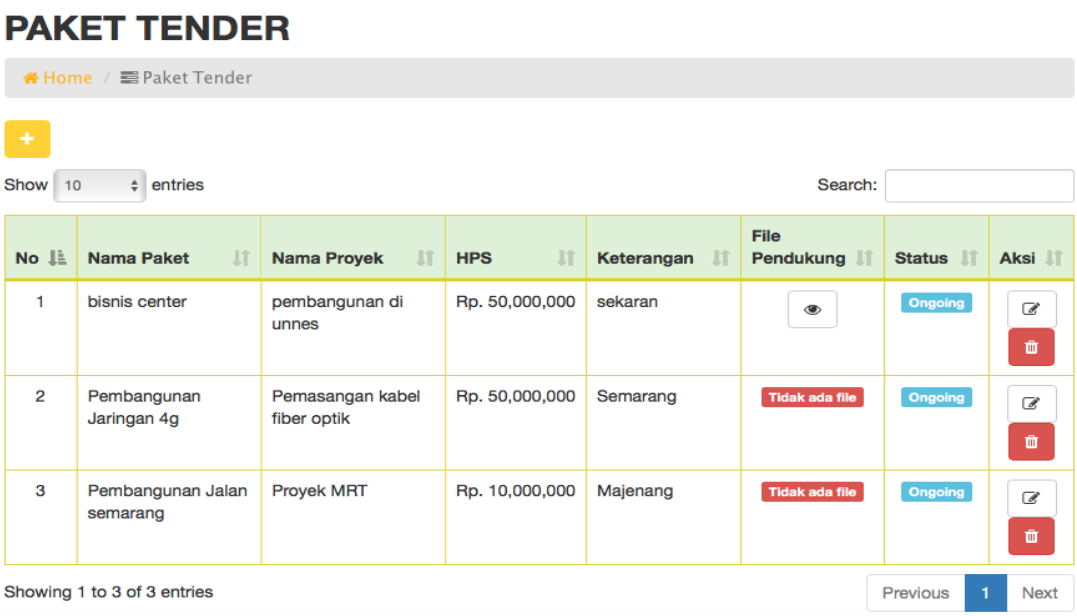

- Anda dapat melihat semua paket tender
- Klik tombol dengan icon plus(berwarna kuning), jika Anda ingin menambah tender baru

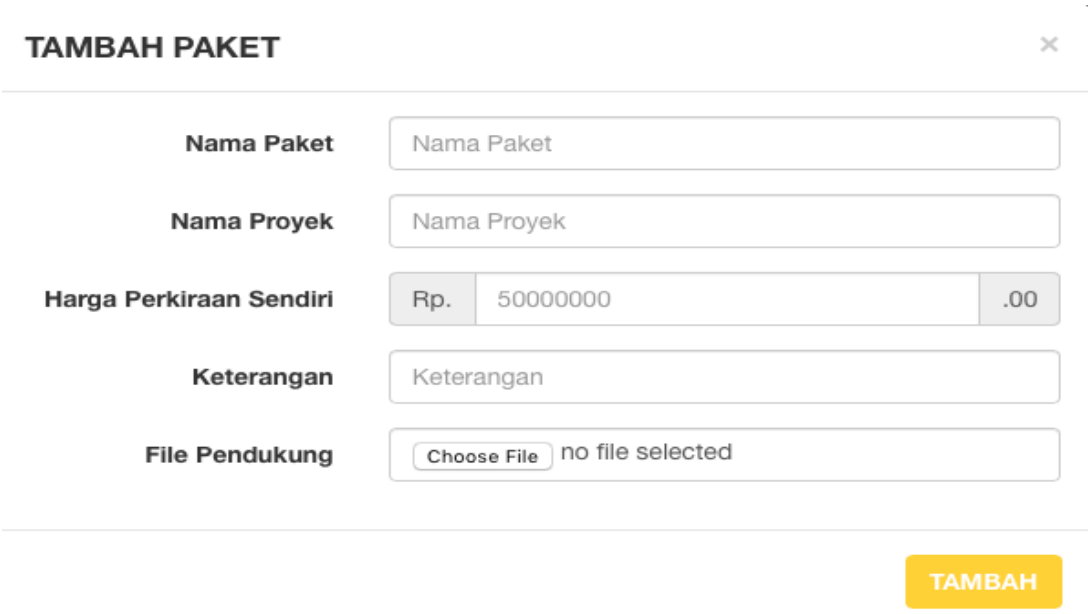

- Isi Nama Paket, Nama Proyek, HPS, Keterangan dan File pendukung jika diperlukan
- Kemudian klik tombol TAMBAH
- Klik tombol dengan icon edit(berwarna putih) untuk mengedit tender

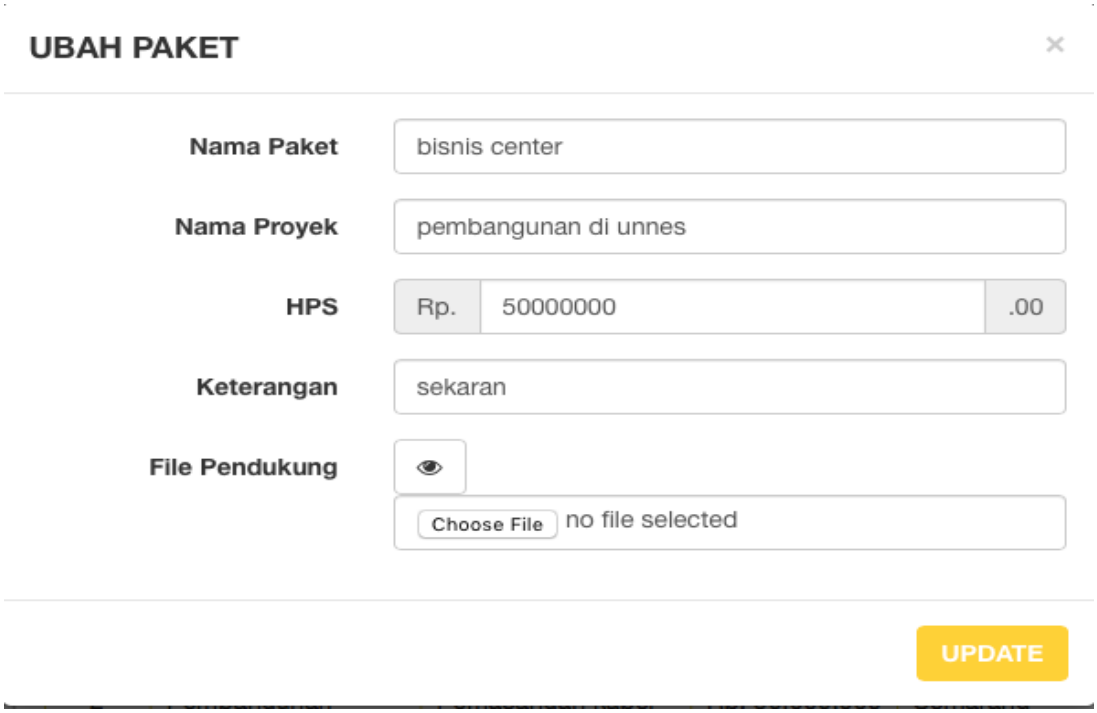

- Isi Nama Paket, Nama Proyek, HPS, Keterangan dan File pendukung jika diperlukan
- Kemudian klik tombol UPDATE
- Klik tombol dengan icon tempat sampah(berwarna merah) untuk menghapus tender

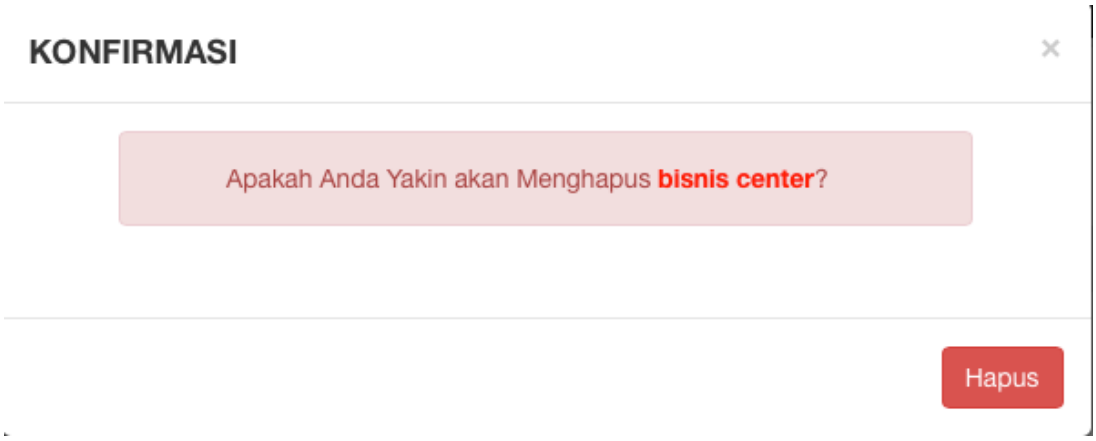

- Jika Anda yakin akan menghapus paket, klik tombol Hapus

5. Grup Menu Penilaian

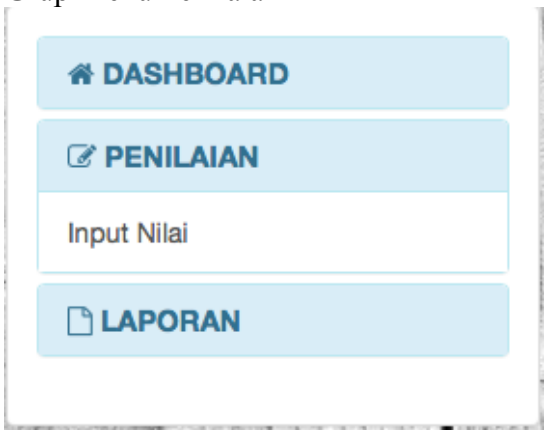

- Klik Menu Input Nilai dalam grup menu Penilaian

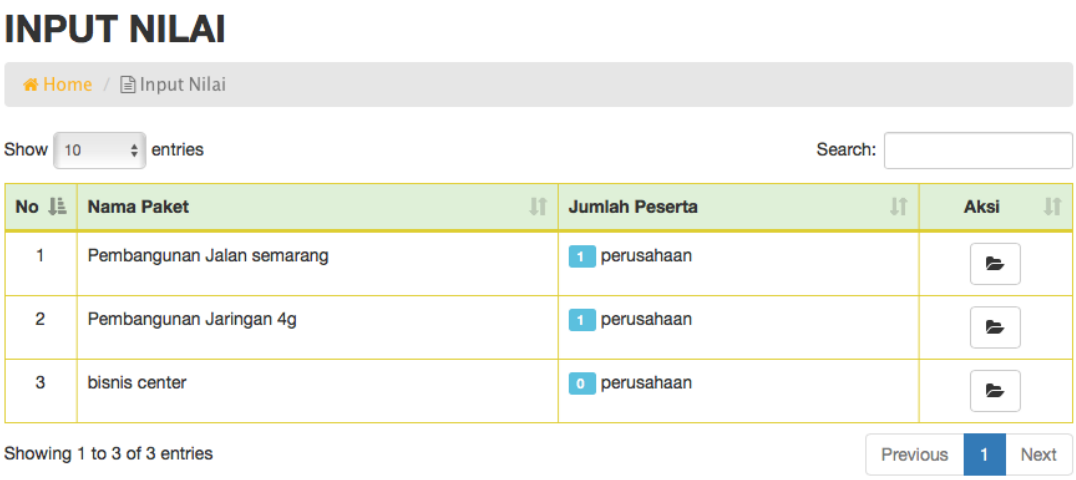

- Untuk melakukan penilaian, klik tombol dengan icon folder open(lihat rincian)

- Silahkan pilih perusahaan mana yang akan dinilai dengan klik tombol dengan icon edit

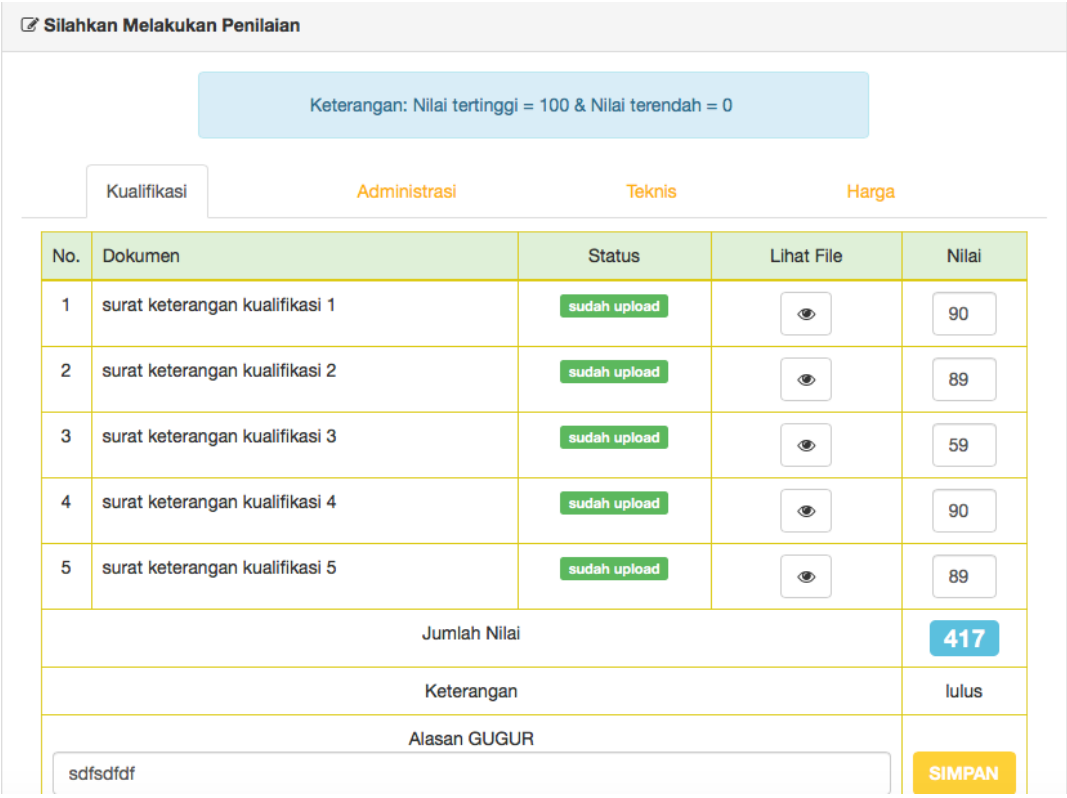

- Silahkan isi nilai yang sesuai pada kolom nilai
- Lihat file untuk melihat file yang di unggah oleh perusahaan
- Isi kolom alasan gugur jika diperlukan
- Klik tombol SIMPAN

6. Grup Menu Laporan

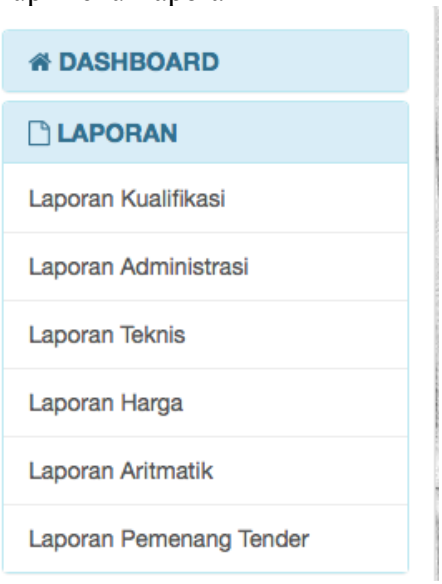

- Klik grup menu laporan, kemudian akan muncul menu Laporan Kualifikasi, Laporan Administrasi, Laporan Teknis, laporan Harga, Laporan Aritmatik dan Laporan Pemenang Tender

- Klik menu Laporan Kualifikasi untuk melihat laporan kualifikasi semua perusahaan

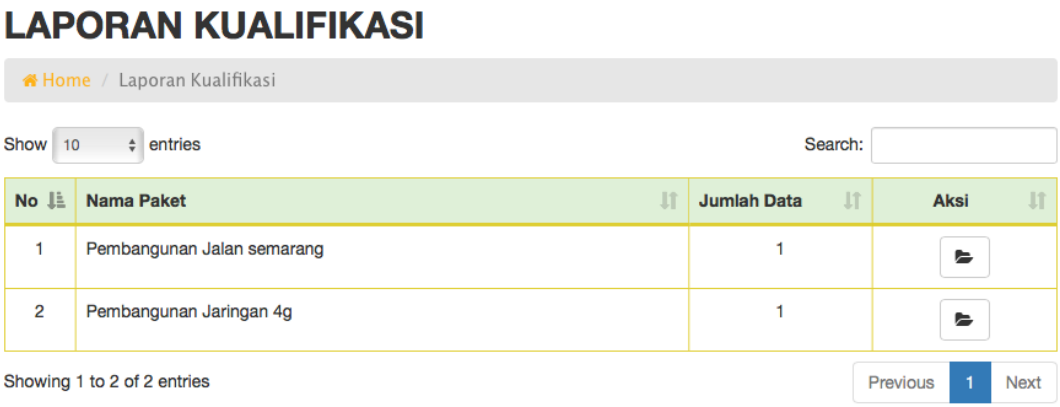

- Jika ingin melihat data secara rinci klik tombol dengan icon folder open(berwarna putih)

- Klik tombol dengan icon print jika Anda ingin mencetak laporan
- Klik tombol dengan icon download jika Anda ingin mengunduh laporan dalam bentuk PDF
- Klik menu Laporan Administrasi untuk melihat laporan administrasi semua perusahaan

LAPORAN ADMINISTRASI

Home / Laporan Administrasi

Show 10 entries Search:

No	Nama Paket	Jumlah Data	Aksi
1	Pembangunan Jalan semarang	1	
2	Pembangunan Jaringan 4g	1	

Showing 1 to 2 of 2 entries Previous 1 Next

- Jika ingin melihat data secara rinci klik tombol dengan icon folder open(berwarna putih)

RINCIAN ADMINISTRASI

Nama Paket	Pembangunan Jalan semarang
Nama Proyek	Proyek MRT
HPS	Rp. 10,000,000 .00
Keterangan	Majenang

LAPORAN ADMINISTRASI

No	Nama Perusahaan	SKA 1	SKA 2	SKA 3	SKA 4	SKA 5	Jumlah	Keterangan	Alasan Gugur
1	PT. Adi jaya	33	67	54	33	23	210	GUGUR	dsfsdfdsf

- Klik tombol dengan icon print jika Anda ingin mencetak laporan
- Klik tombol dengan icon download jika Anda ingin mengunduh laporan dalam bentuk PDF
- Klik menu Laporan Teknis untuk melihat laporan teknis semua perusahaan

LAPORAN TEKNIS

Home / Laporan Teknis

Show 10 entries Search:

No	Nama Paket	Jumlah Data	Aksi
1	Pembangunan Jalan semarang	1	
2	Pembangunan Jaringan 4g	1	

Showing 1 to 2 of 2 entries Previous 1 Next

- Jika ingin melihat data secara rinci klik tombol dengan icon folder open(berwarna putih)

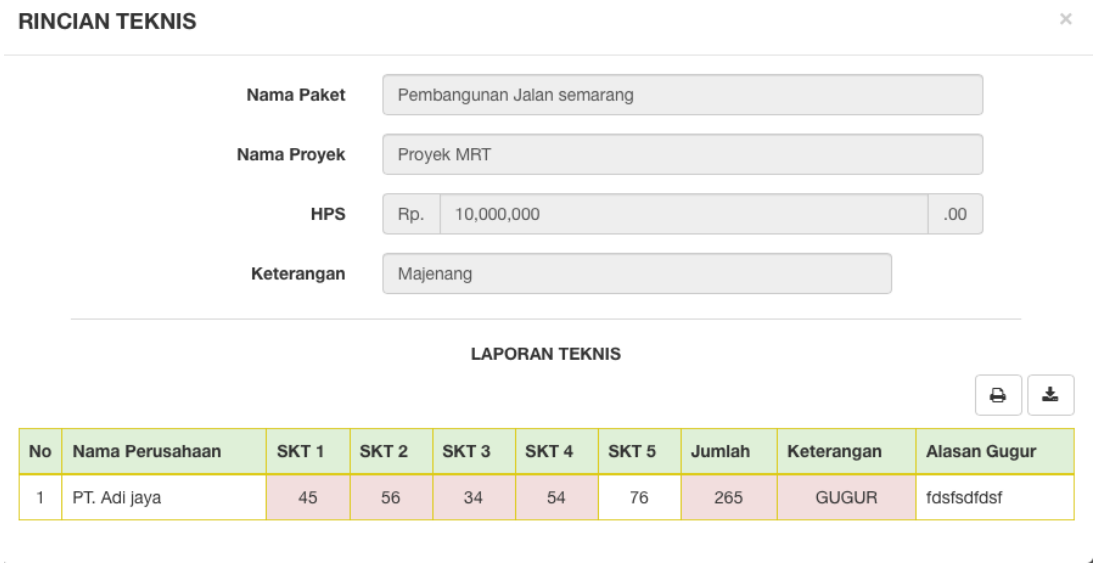

No	Nama Perusahaan	SKT 1	SKT 2	SKT 3	SKT 4	SKT 5	Jumlah	Keterangan	Alasan Gugur
1	PT. Adi jaya	45	56	34	54	76	265	GUGUR	fdsfsdfdsf

- Klik tombol dengan icon print jika Anda ingin mencetak laporan
- Klik tombol dengan icon download jika Anda ingin mengunduh laporan dalam bentuk PDF
- Klik menu Laporan Harga untuk melihat laporan harga semua perusahaan

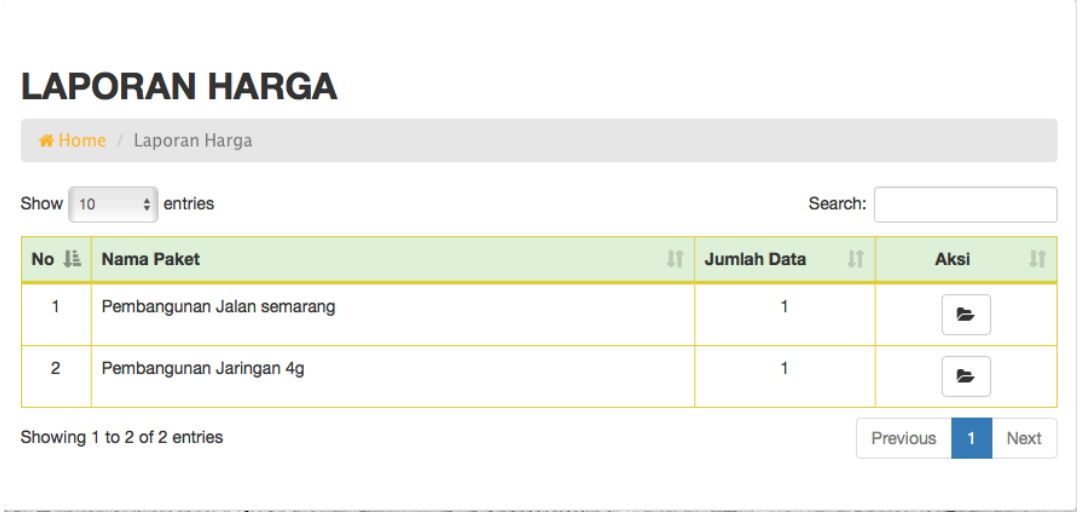

No	Nama Paket	Jumlah Data	Aksi
1	Pembangunan Jalan semarang	1	
2	Pembangunan Jaringan 4g	1	

- Jika ingin melihat data secara rinci klik tombol dengan icon folder open(berwarna putih)

- Klik tombol dengan icon print jika Anda ingin mencetak laporan
- Klik tombol dengan icon download jika Anda ingin mengunduh laporan dalam bentuk PDF
- Klik menu Laporan Aritmatik untuk melihat laporan aritmatik semua perusahaan

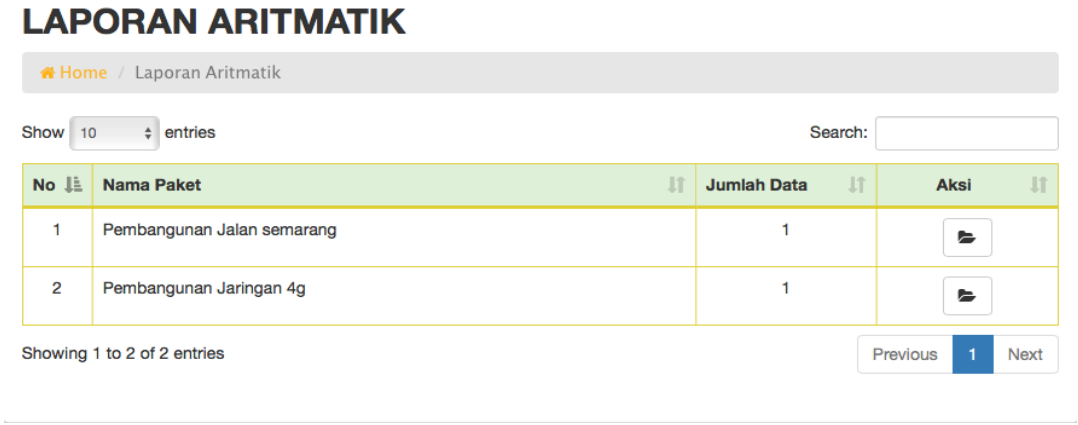

- Jika ingin melihat data secara rinci klik tombol dengan icon folder open(berwarna putih)

- Klik tombol dengan icon print jika Anda ingin mencetak laporan
- Klik tombol dengan icon download jika Anda ingin mengunduh laporan dalam bentuk PDF
- Klik menu Laporan Pemenang Tender untuk melihat laporan pemenang tender untuk semua tender proyek

- Jika ingin melihat data secara rinci klik tombol dengan icon folder open(berwarna putih)

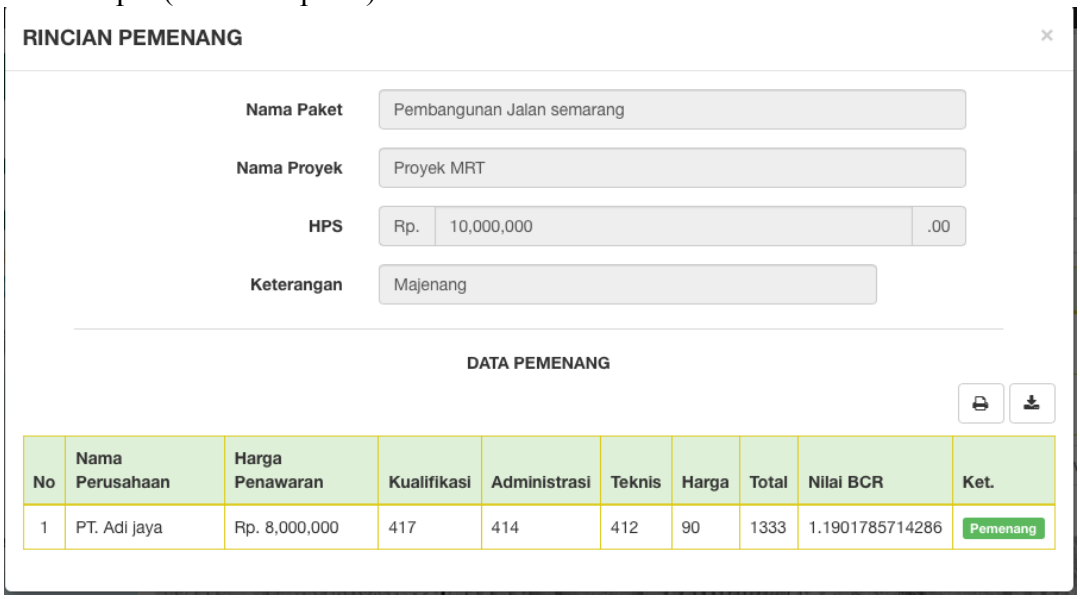

- Jika ingin memvalidasi pemenang, klik tombol dengan icon check(berwarna hijau)
- Jika sudah divalidasi, maka pemenang proyek sudah bulat ditetapkan dan status tender proyek menjadi expired

IV. Halaman Dashboard Peserta(Perusahaan)

1. Dashboard Peserta(Perusahaan)

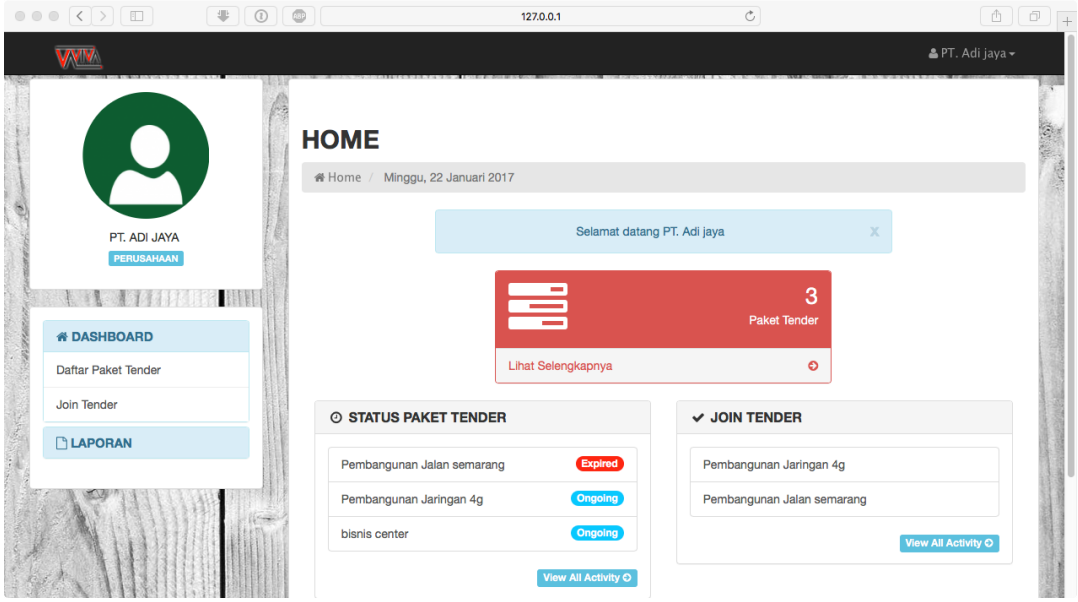

2. Menu Biodata

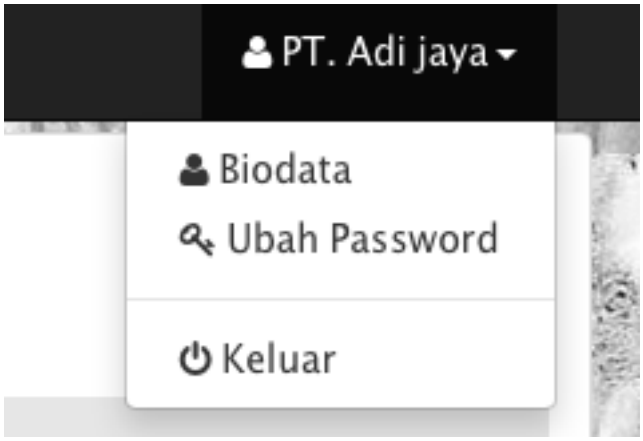

- Klik menu di pojok kanan atas
- Klik menu bidata

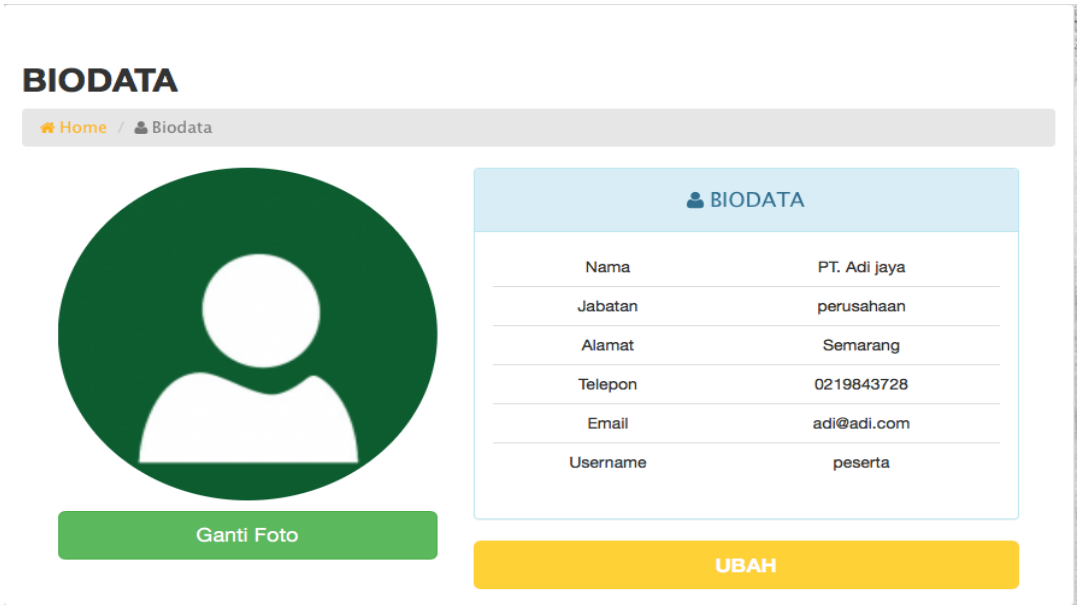

- Jika ingin mengubah biodata klik tombol Ubah
- Jika ingin ganti foto klik tombol Ganti Foto

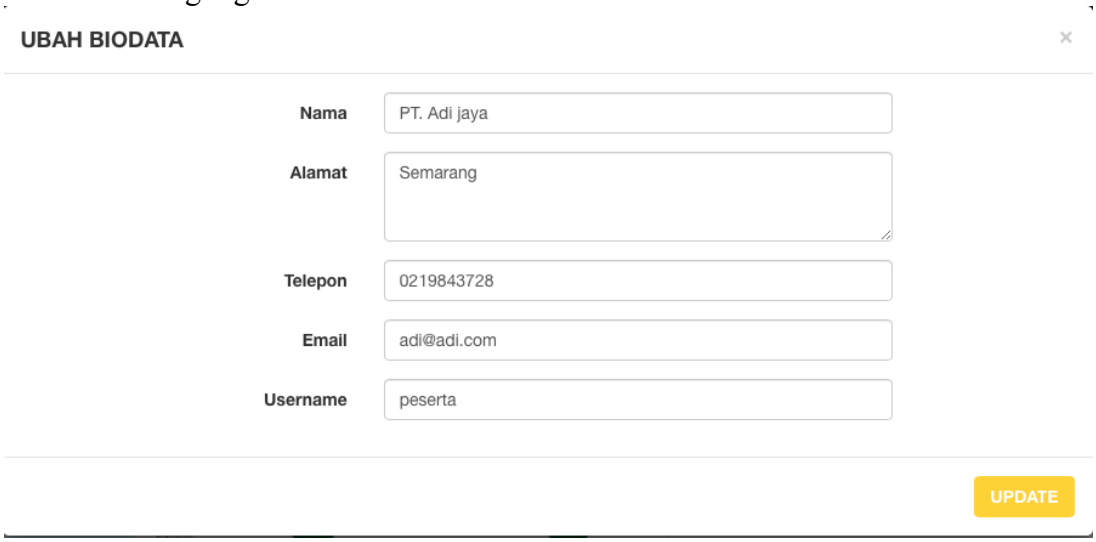

- Isi nama dan username
- Klik tombol UPDATE

3. Menu Ubah Password

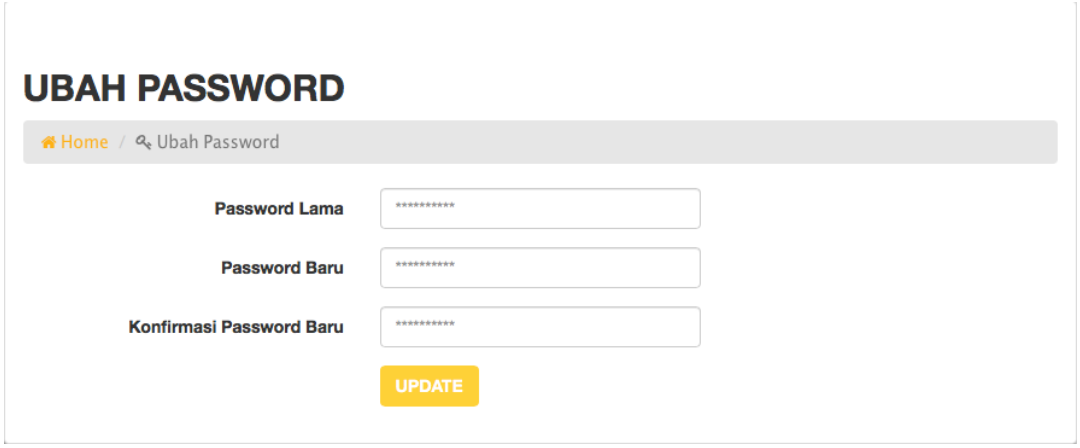

- Isi password lama

- Kemudian isi password baru dan ulangi
- Klik tombol UPDATE

4. Grup Menu Dashboard

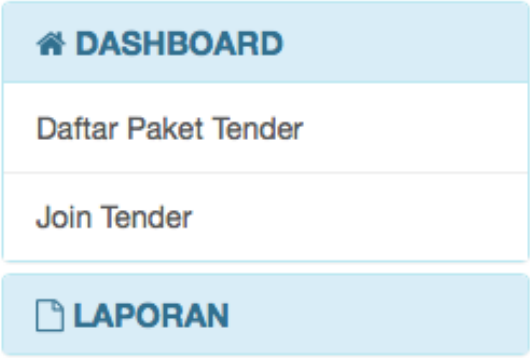

- Klik menu Daftar Paket Tender untuk melihat semua tender yang disediakan

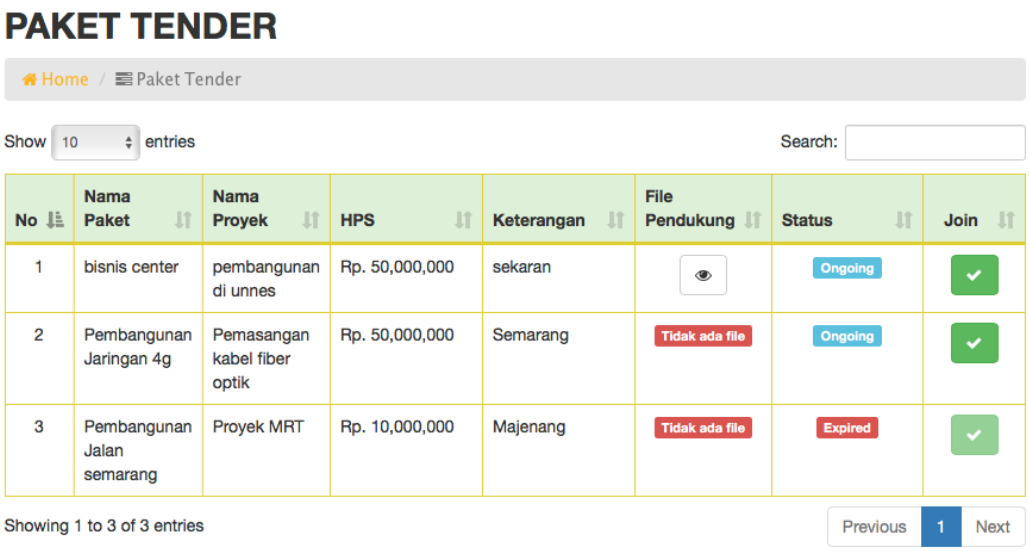

No	Nama Paket	Nama Proyek	HPS	Keterangan	File Pendukung	Status	Join
1	bisnis center	pembangunan di unnes	Rp. 50,000,000	sekaran		Ongoing	
2	Pembangunan Jaringan 4g	Pemasangan kabel fiber optik	Rp. 50,000,000	Semarang	Tidak ada file	Ongoing	
3	Pembangunan Jalan semarang	Proyek MRT	Rp. 10,000,000	Majenang	Tidak ada file	Expired	

- Jika Anda tertarik untuk mengikuti tender, klik tombol dengan icon check(berwarna hijau)

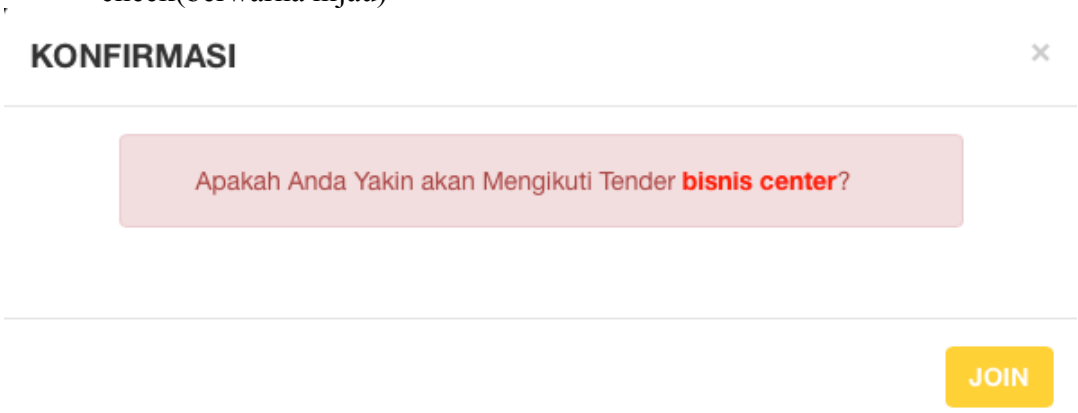

- Jika anda yakin untuk ikut tender, klik tombol JOIN
- Klik Menu Join Tender untuk melihat tender yang Anda ikuti

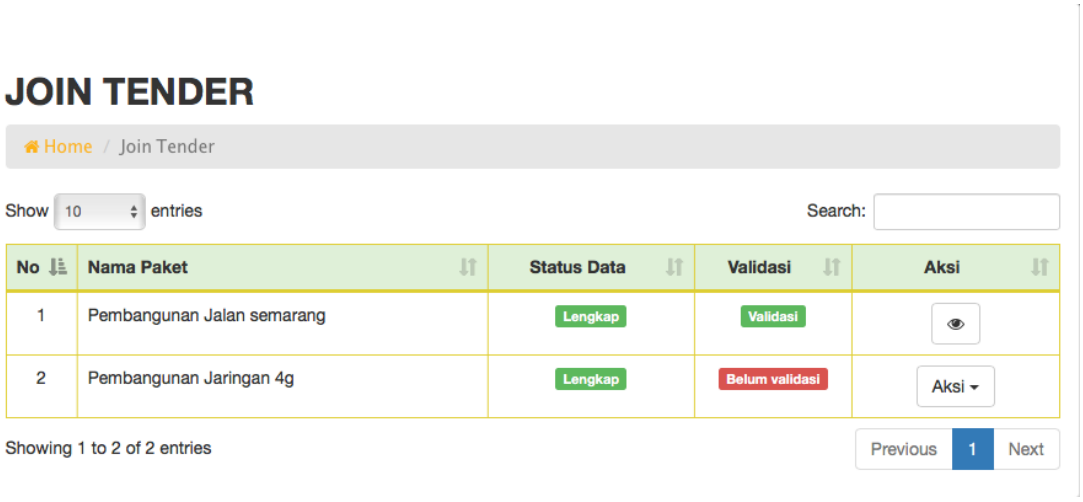

- Klik tombol Aksi kemudian klik isi data untuk mengisi data

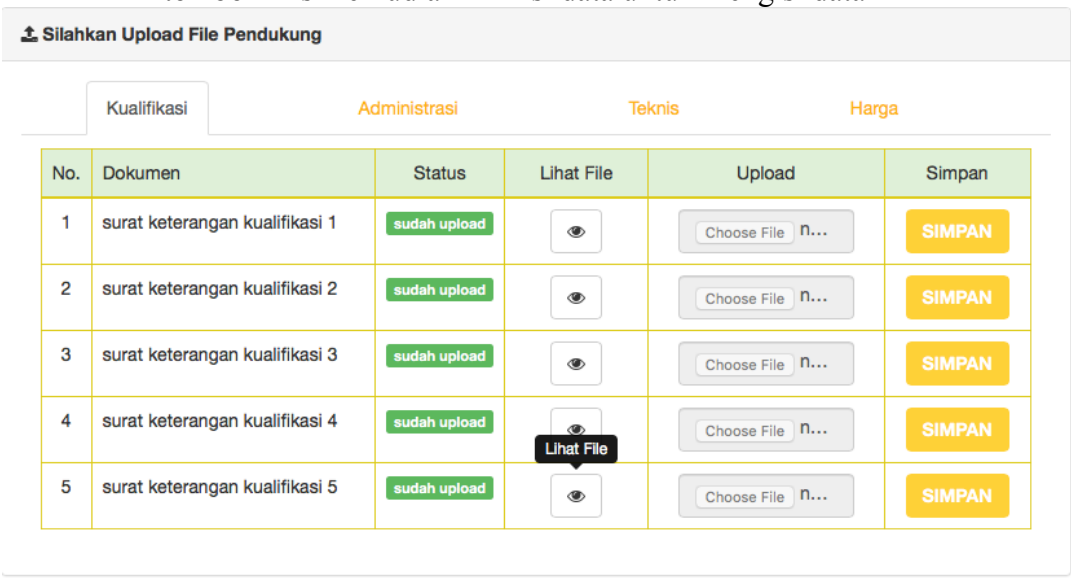

- Silahkan upload dokumen yang sesuai dengan syarat dan ketentuan
- Anda hanya diperbolehkn upload 2 dokumen untuk setiap kriteria
- Jika Anda sudah mengupload seluruh dokumen dan yakin tidak akan ada perubahan lagi, klik tombol aksi kemudian klik validasi data untuk memvalidasi data.
- Jika Anda sudah memvalidasi data, maka Anda tidak dapat mengubah data Anda lagi

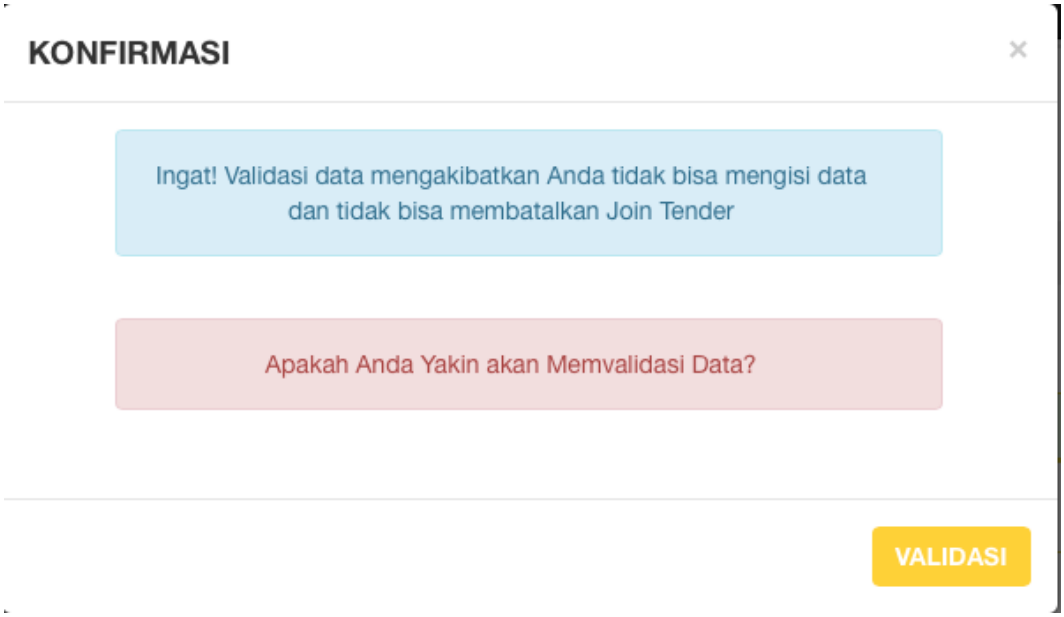

- Jika Anda yakin akan memvalidasi data, klik tombol VALIDASI
- Jika Anda ingin membatalkan join tender, klik tombol aksi kemudian klik batal join

- Jika Anda yakin akan membatalkan tender, klik tombol OK

5. Grup Menu Laporan

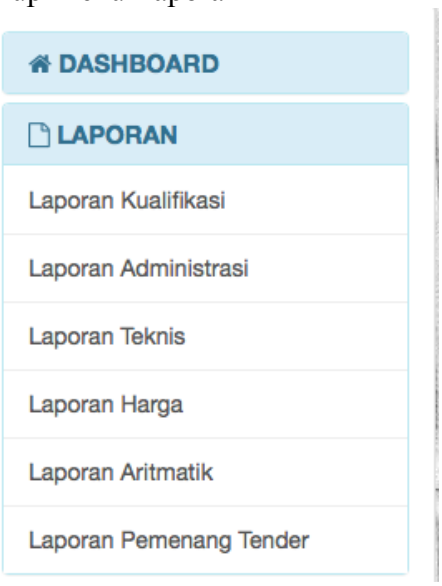

- Klik grup menu laporan, kemudian akan muncul menu Laporan Kualifikasi, Laporan Administrasi, Laporan Teknis, laporan Harga, Laporan Aritmatik dan Laporan Pemenang Tender

- Klik menu Laporan Kualifikasi untuk melihat laporan kualifikasi Anda

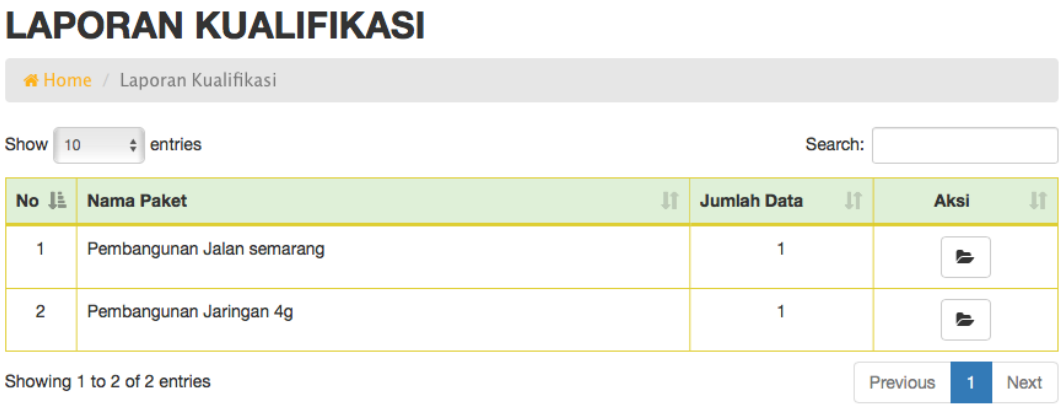

- Jika ingin melihat data secara rinci klik tombol dengan icon folder open(berwarna putih)

- Klik tombol dengan icon print jika Anda ingin mencetak laporan
- Klik tombol dengan icon download jika Anda ingin mengunduh laporan dalam bentuk PDF
- Klik menu Laporan Administrasi untuk melihat laporan administrasi Anda

LAPORAN ADMINISTRASI

Home / Laporan Administrasi

Show 10 entries Search:

No	Nama Paket	Jumlah Data	Aksi
1	Pembangunan Jalan semarang	1	
2	Pembangunan Jaringan 4g	1	

Showing 1 to 2 of 2 entries Previous 1 Next

- Jika ingin melihat data secara rinci klik tombol dengan icon folder open(berwarna putih)

RINCIAN ADMINISTRASI

Nama Paket	Pembangunan Jalan semarang
Nama Proyek	Proyek MRT
HPS	Rp. 10,000,000 .00
Keterangan	Majenang

LAPORAN ADMINISTRASI

No	Nama Perusahaan	SKA 1	SKA 2	SKA 3	SKA 4	SKA 5	Jumlah	Keterangan	Alasan Gugur
1	PT. Adi jaya	33	67	54	33	23	210	GUGUR	dsfsdfdsf

- Klik tombol dengan icon print jika Anda ingin mencetak laporan
- Klik tombol dengan icon download jika Anda ingin mengunduh laporan dalam bentuk PDF
- Klik menu Laporan Teknis untuk melihat laporan teknis Anda

LAPORAN TEKNIS

Home / Laporan Teknis

Show 10 entries Search:

No	Nama Paket	Jumlah Data	Aksi
1	Pembangunan Jalan semarang	1	
2	Pembangunan Jaringan 4g	1	

Showing 1 to 2 of 2 entries Previous 1 Next

- Jika ingin melihat data secara rinci klik tombol dengan icon folder open(berwarna putih)

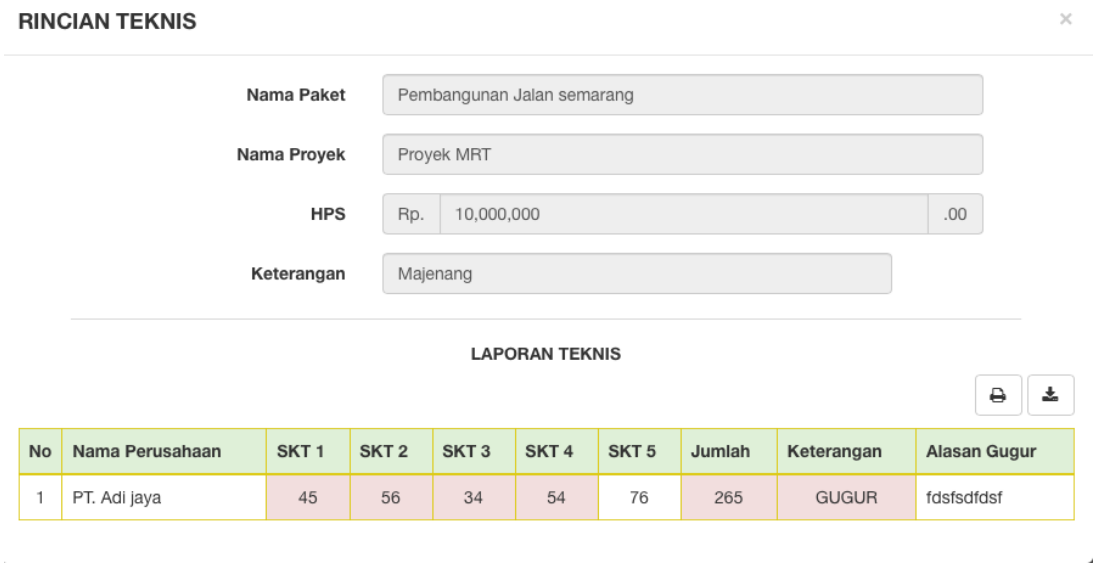

No	Nama Perusahaan	SKT 1	SKT 2	SKT 3	SKT 4	SKT 5	Jumlah	Keterangan	Alasan Gugur
1	PT. Adi jaya	45	56	34	54	76	265	GUGUR	fdsfsdfdsf

- Klik tombol dengan icon print jika Anda ingin mencetak laporan
- Klik tombol dengan icon download jika Anda ingin mengunduh laporan dalam bentuk PDF
- Klik menu Laporan Harga untuk melihat laporan harga Anda

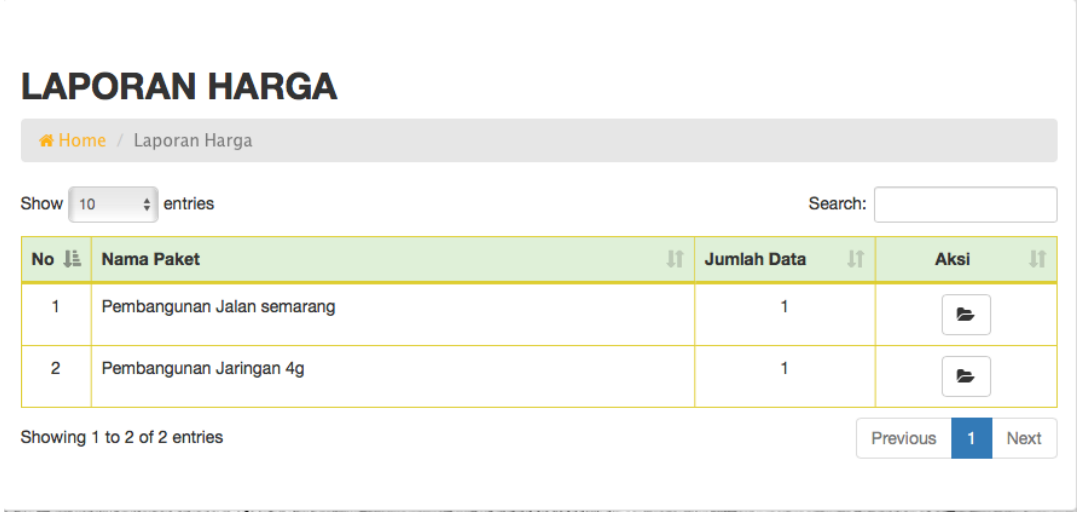

No	Nama Paket	Jumlah Data	Aksi
1	Pembangunan Jalan semarang	1	
2	Pembangunan Jaringan 4g	1	

- Jika ingin melihat data secara rinci klik tombol dengan icon folder open(berwarna putih)

- Klik tombol dengan icon print jika Anda ingin mencetak laporan
- Klik tombol dengan icon download jika Anda ingin mengunduh laporan dalam bentuk PDF
- Klik menu Laporan Aritmatik untuk melihat laporan aritmatik Anda

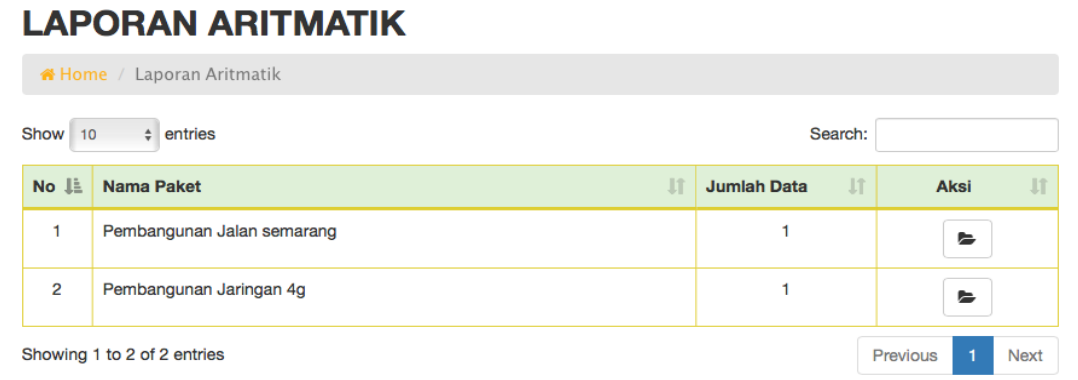

- Jika ingin melihat data secara rinci klik tombol dengan icon folder open(berwarna putih)

- Klik tombol dengan icon print jika Anda ingin mencetak laporan

- Klik tombol dengan icon download jika Anda ingin mengunduh laporan dalam bentuk PDF
- Klik menu Laporan Pemenang Tender untuk melihat laporan pemenang tender untuk semua tender proyek yang Anda ikuti

- Jika ingin melihat data secara rinci klik tombol dengan icon folder open(berwarna putih)

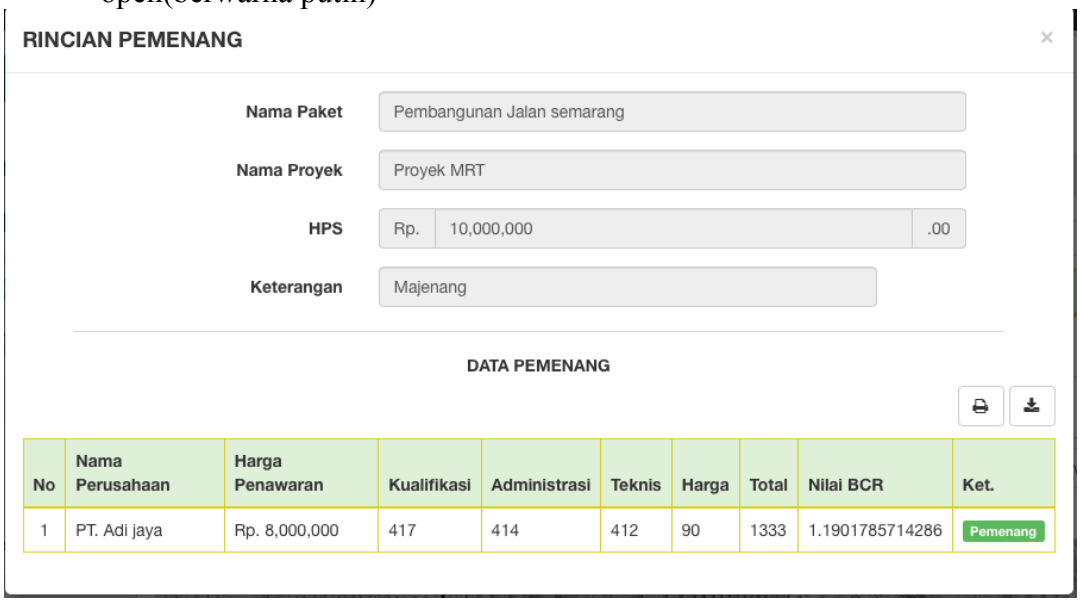

- Klik tombol dengan icon print jika Anda ingin mencetak laporan
- Klik tombol dengan icon download jika Anda ingin mengunduh laporan dalam bentuk PDF